



BUKU STATISTIK

Aparatur Sipil Negara

SEMESTER I TAHUN 2024

Diterbitkan Oleh :

BADAN KEPEGAWAIAN NEGARA

BUKU STATISTIK APARATUR SIPIL NEGARA SEMESTER I 2024

Penyusun Naskah:

Direktorat Pengelolaan Data dan Penyajian Informasi Kepegawaian

Pengarah:

Deputi Bidang Sistem Informasi Kepegawaian

Penerbit:

Badan Kepegawaian Negara

Diizinkan untuk dikutip dengan menyebutkan sumbernya

KATA PENGANTAR

Badan Kepegawaian Negara sebagai Pembina Kepegawaian secara nasional sesuai amanat dalam Undang-Undang Nomor 5 Tahun 2014 tentang Aparatur Sipil Negara maka dalam hal ini kebutuhan akan data Aparatur Sipil Negara (ASN) yang akurat, terintegrasi dan terkini sangat penting. Data ASN yang terdiri dari Pegawai Negeri Sipil (PNS) dan Pegawai Pemerintah dengan Perjanjian Kerja (PPPK) dikelola oleh BKN sebagai *database* ASN nasional dimana data tersebut menjadi acuan dalam proses layanan kepegawaian oleh seluruh instansi. Oleh karena itu Badan Kepegawaian Negara dalam hal ini melalui Deputi Sistem Informasi Kepegawaian menerbitkan Buku Statistik Aparatur Sipil Negara edisi Juli 2024, yang menggambarkan profil ASN sampai dengan 30 Juni 2024.

Informasi dalam buku statistik ini disajikan dalam bentuk tabel dasar, disertai penjelasan secara deskriptif pada variabel pokok ASN, seperti jumlah, sebaran menurut jenis kelamin, kelompok umur, pangkat/golongan, pendidikan, jabatan dan masa kerja. Statistik ASN juga disajikan dalam bentuk elektronik dan diterbitkan setiap semester. Informasi secara elektronik dapat diakses melalui portal Satu Data ASN BKN <https://satudataasn.bkn.go.id>.

Kami menyadari dalam penyusunan buku ini masih jauh dari yang sempurna, untuk itu diharapkan saran dan kritik yang dapat meningkatkan kualitas data dan informasi dari buku statistik ini. Akhir kata, kami harapkan buku Statistik ASN ini bermanfaat bagi pengguna data dan dapat digunakan untuk pengambilan kebijakan.

Jakarta, Juli 2024

Deputi Bidang Sistem Informasi Kepegawaian

DAFTAR ISI

Infografis Aparatur Sipil Negara.....	6
Infografis Pegawai Negeri Sipil (PNS).....	7
Infografis Pegawai Pemerintah Dengan Perjanjian Kerja (PPPK).....	8
Perbandingan Jumlah PNS dan PPPK.....	10
Pertumbuhan ASN.....	11
Perbandingan ASN Instansi Pusat dan Instansi Daerah.....	13
Proporsi PNS Pusat dan PNS Daerah Dalam 10 Tahun.....	14
Jumlah ASN Berdasarkan Jenis Kelamin.....	16
Jumlah ASN Berdasarkan Generasi.....	17
Sebagian ASN berpendidikan Sarjana.....	19
ASN Berdasarkan Jenis Jabatan.....	21

DAFTAR TABEL PNS

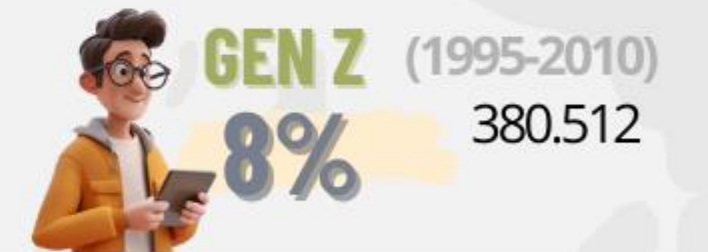
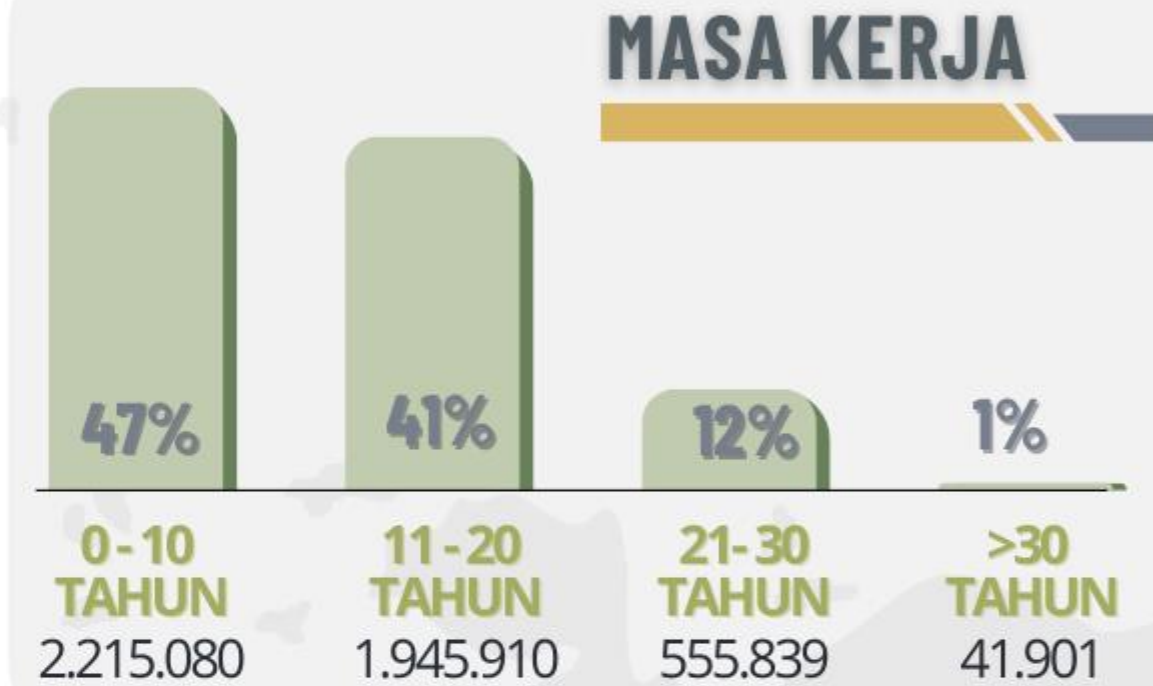
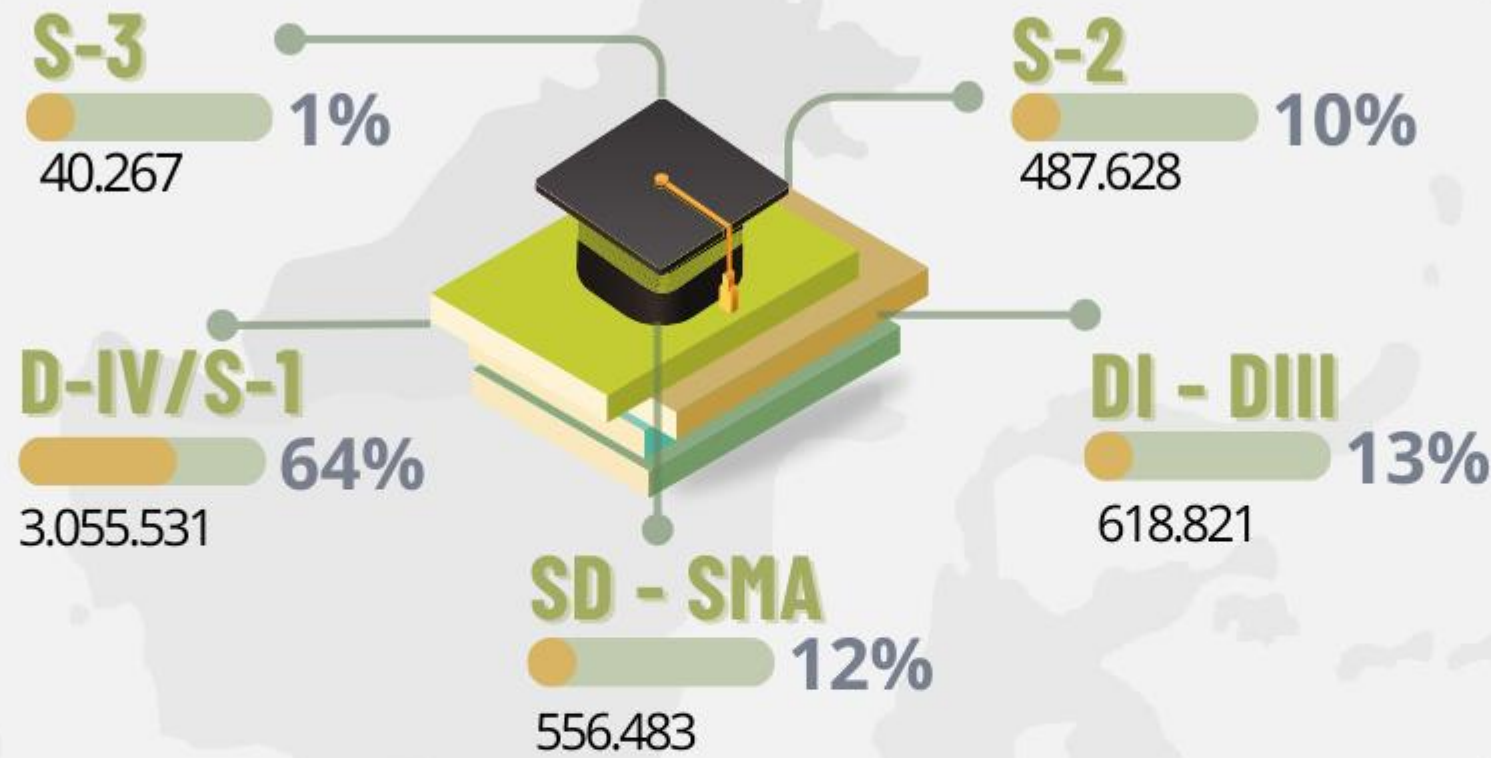

Pertumbuhan PNS Pusat dan Daerah Sepuluh Tahun Terakhir.....	24
Pertumbuhan PNS Berdasarkan Jenis Kelamin Sepuluh Tahun Terakhir.....	25
Jumlah PNS Berdasarkan Jenis Kelamin dan Usia.....	26
Jumlah PNS Berdasarkan Jenis Kelamin dan Tingkat Pendidikan.....	27
Jumlah PNS Berdasarkan Jenis Kelamin dan Golongan.....	28
Jumlah PNS Berdasarkan Jenis Kelamin dan Jenis Instansi.....	29
Jumlah PNS Berdasarkan Jenis Kelamin dan Jenis Jabatan.....	30
Jumlah PNS Instansi Pusat Berdasarkan Jenis Kelamin dan Provinsi.....	31
Jumlah PNS Instansi Daerah Berdasarkan Jenis Kelamin dan Provinsi.....	34

DAFTAR TABEL PPPK

Jumlah PPPK Berdasarkan Jabatan dan Jenis Kelamin.....	38
Jumlah PPPK Berdasarkan Tingkat Pendidikan dan Jenis Kelamin.....	39
Jumlah PPPK Berdasarkan Golongan dan Jenis Kelamin.....	40
Jumlah PPPK Berdasarkan Usia dan Jenis Kelamin.....	41
Jumlah PPPK Instansi Pusat Berdasarkan Jenis Kelamin dan Provinsi.....	42
Jumlah PPPK Instansi Daerah Berdasarkan Jenis Kelamin dan Provinsi.....	45

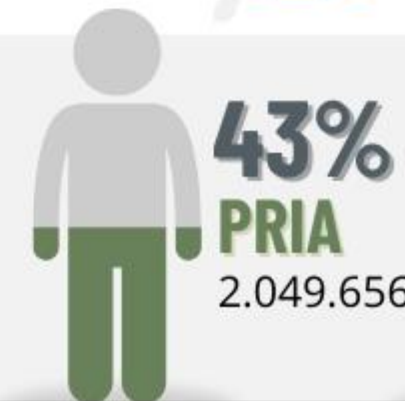
APARATUR SIPIL NEGARA

SEMESTER I TAHUN 2024



4.758.730

Jumlah ASN yang terdiri dari PNS dan PPPK Semester I Tahun 2024

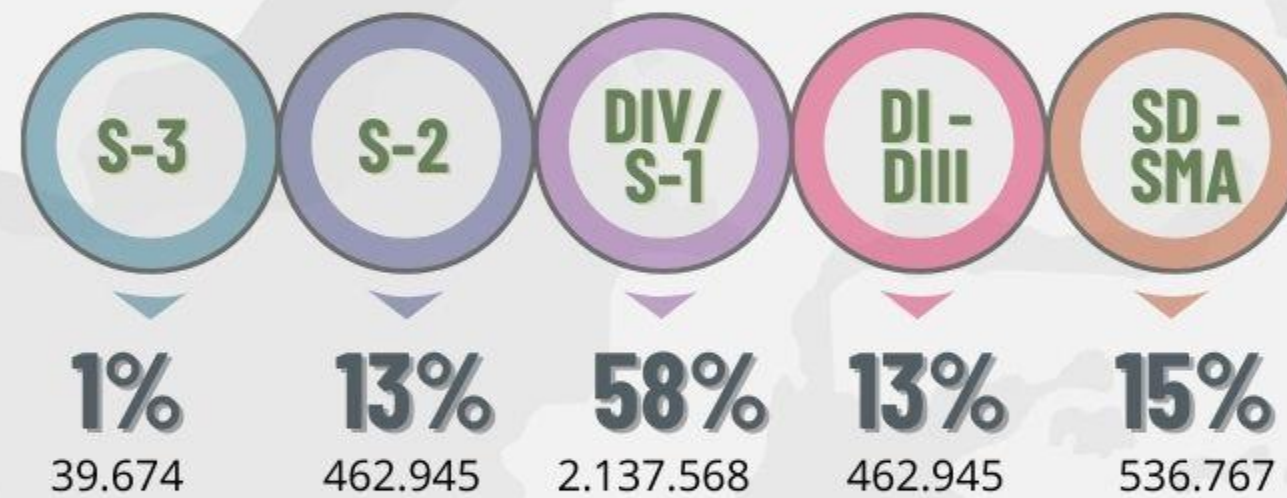


PEGAWAI NEGERI SIPIL

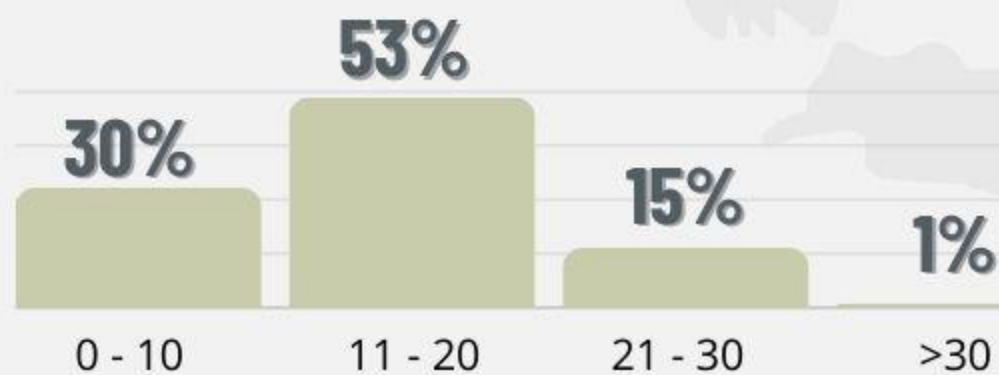
SEMESTER I TAHUN 2024

3.655.685

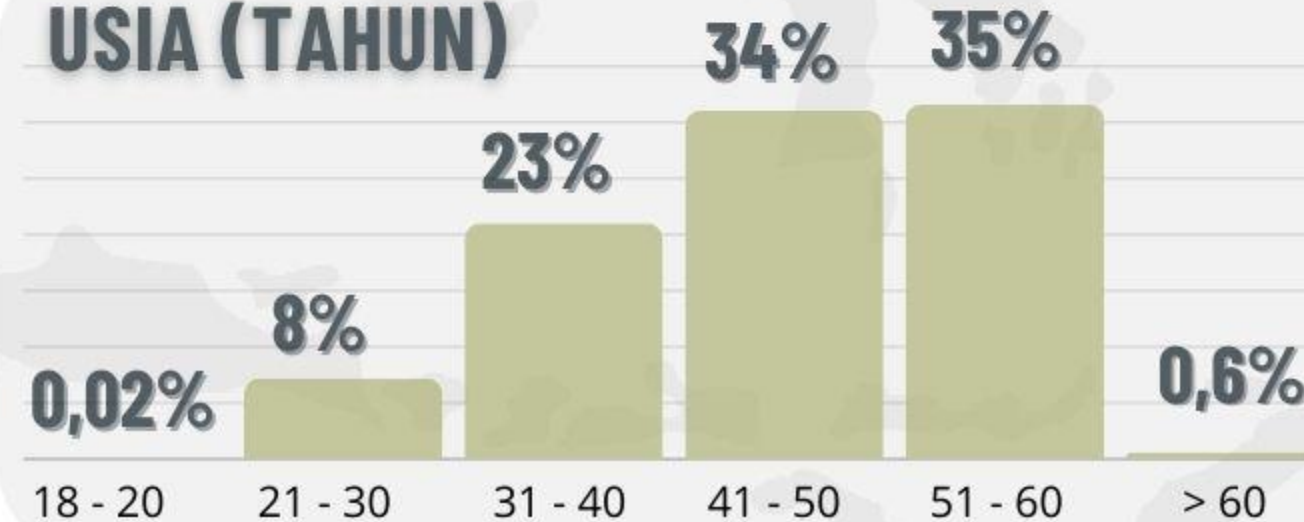
Jumlah PNS Pada Semester I Tahun 2024



MASA KERJA (TAHUN)



USIA (TAHUN)



PEGAWAI PEMERINTAH DENGAN PERJANJIAN KERJA

SEMESTER I TAHUN 2024

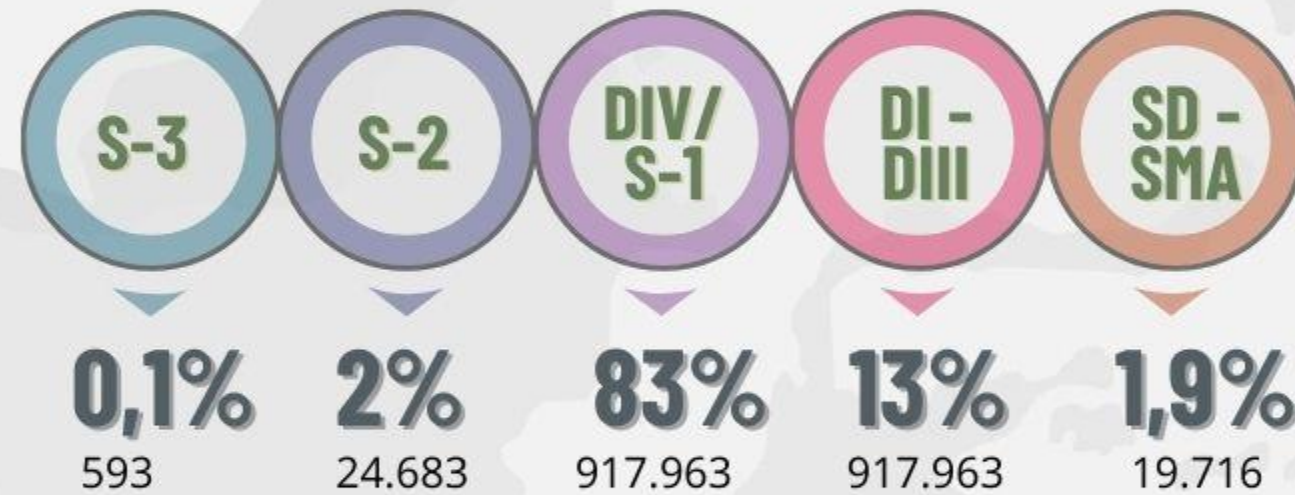
1.103.045

Jumlah PPPK Pada Semester I Tahun 2024



GOLONGAN PPPK

Gol. I	29	Gol. III	23	Gol. V	19.840
Gol. VI	494	Gol. VII	139.163	Gol. VIII	1
Gol. IX	900.094	Gol. X	40.783	Gol. XI	2.147
Gol. XII	252	Gol. XIII	172	Gol. XIV	10
Gol. XV	1	Gol. XVI	16	Gol. XVII	19



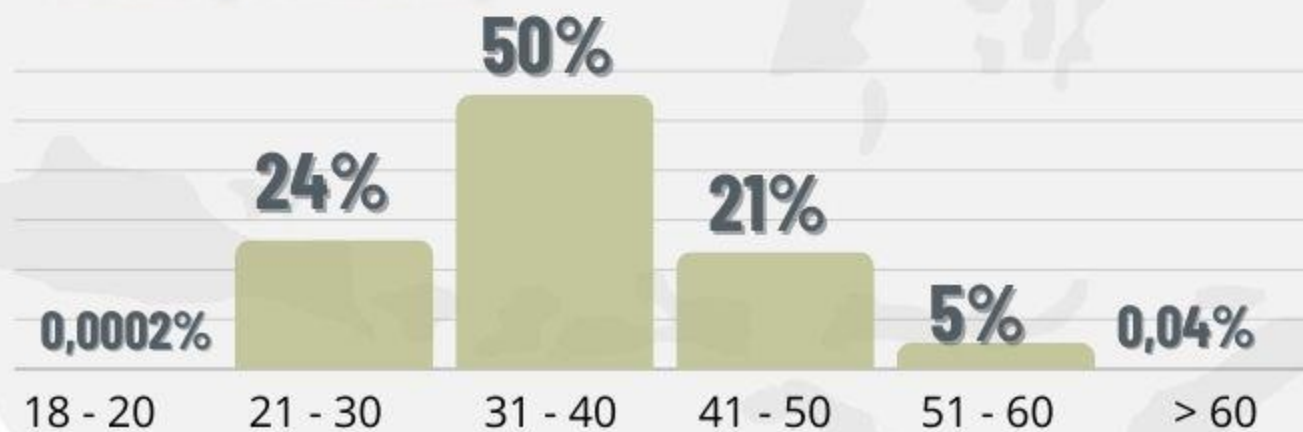
JABATAN PPPK


PPPK JPT Utama	1
PPPK JPT Madya	30
PPPK Dosen	6.888
PPPK Guru	771.564
PPPK Kesehatan	182.267
PPPK Penyuluh Pertanian	11.912
PPPK Teknis	130.383

MASA KERJA (TAHUN)



0 - 10	11 - 20	21 - 30
1.102.853	191	1

USIA (TAHUN)



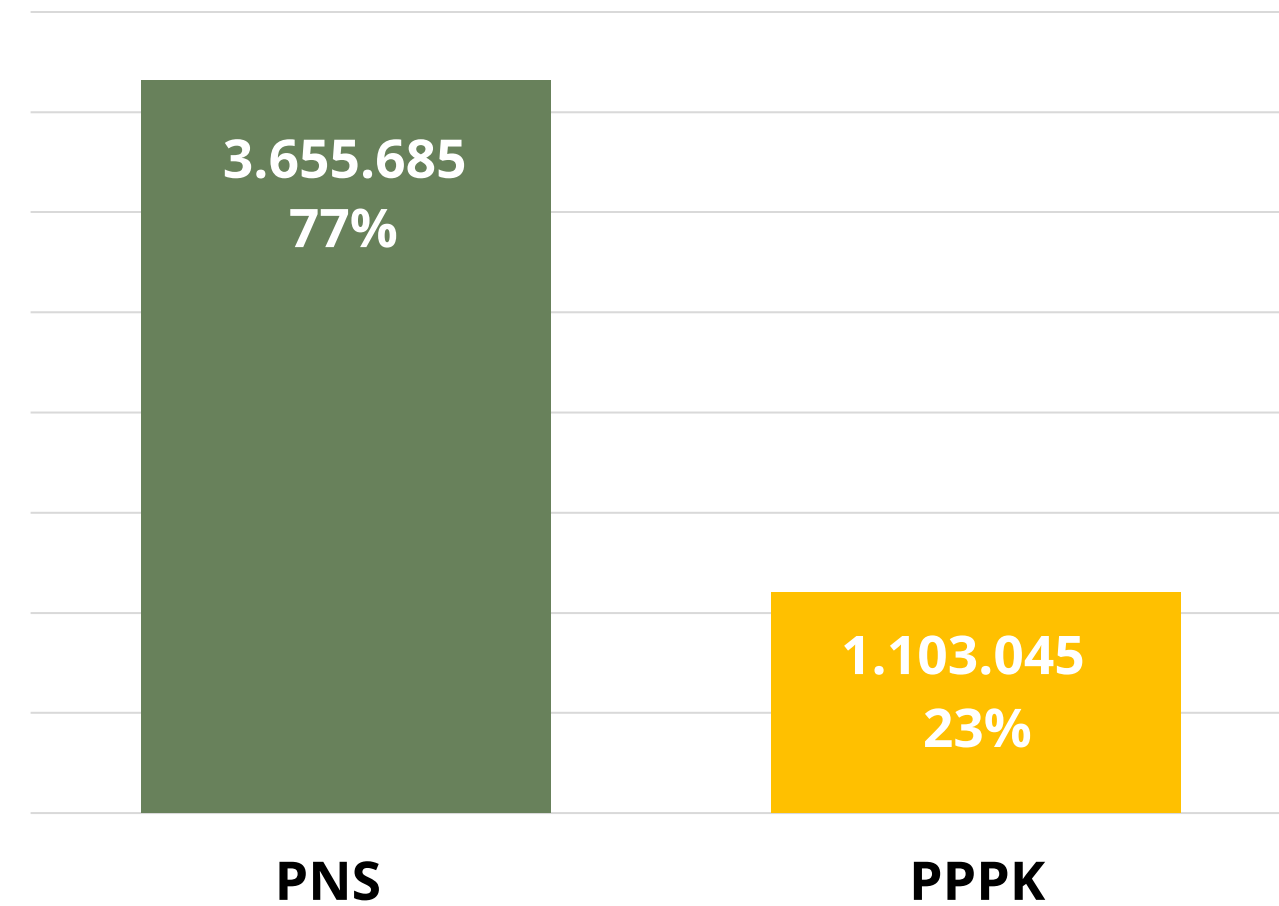


APARATUR SIPIIL NEGARA



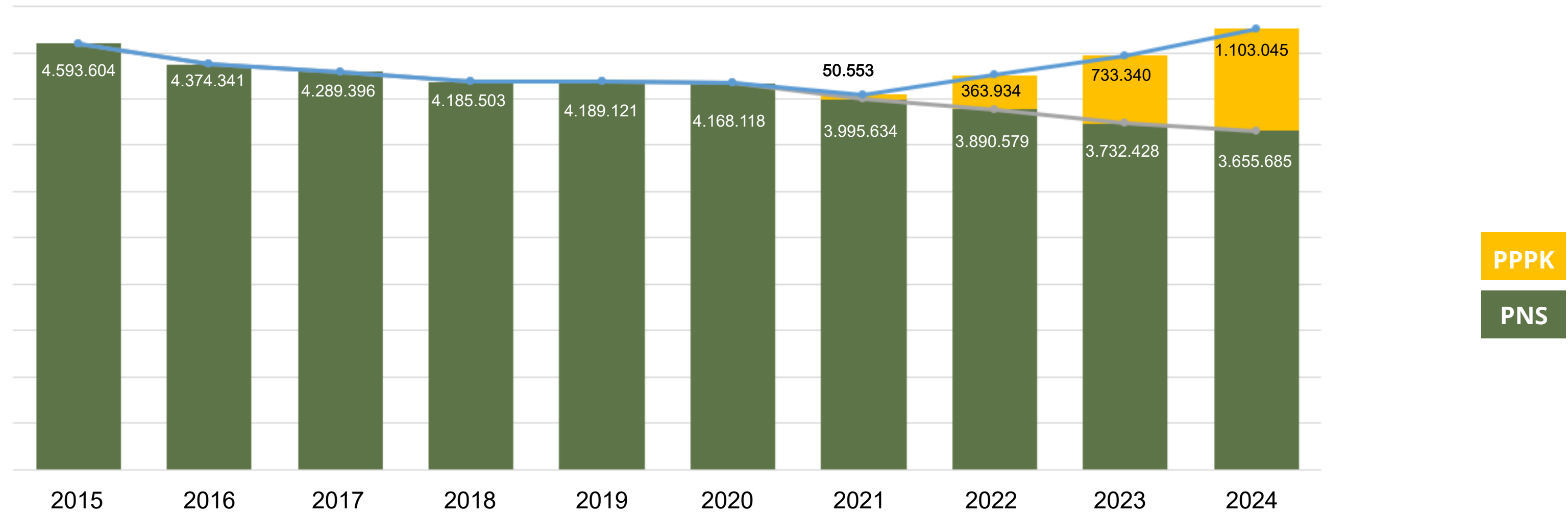
1. Perbandingan Jumlah PNS dan PPPK

Pada kondisi per 1 Juli 2024, Jumlah Aparatur Sipil Negara (ASN) di instansi Pusat dan Instansi daerah yang terdiri dari Pegawai Negeri Sipil (PNS) dan Pegawai Pemerintah dengan Perjanjian Kerja (PPPK) adalah 4.758.730 dengan rincian jumlah PNS 3.655.684 (77%) dan 1.103.045 (23%) untuk PPPK.



Gambar 1 : Rasio Jumlah ASN di Indonesia

2. Pertumbuhan ASN



Gambar 2 : Pertumbuhan PNS dan PPPK dalam 10 Tahun terakhir

TAHUN	PNS	PPPK	JUMLAH
2015	4.593.604	-	4.593.604
2016	4.374.341	-	4.374.341
2017	4.289.396	-	4.289.396
2018	4.185.503	-	4.185.503
2019	4.189.121	-	4.189.121
2020	4.168.118	-	4.168.118
2021	3.995.634	50.553	4.046.187
2022	3.890.579	363.934	4.254.513
2023	3.732.428	733.340	4.465.768
2024	3.655.685	1.103.045	4.758.730

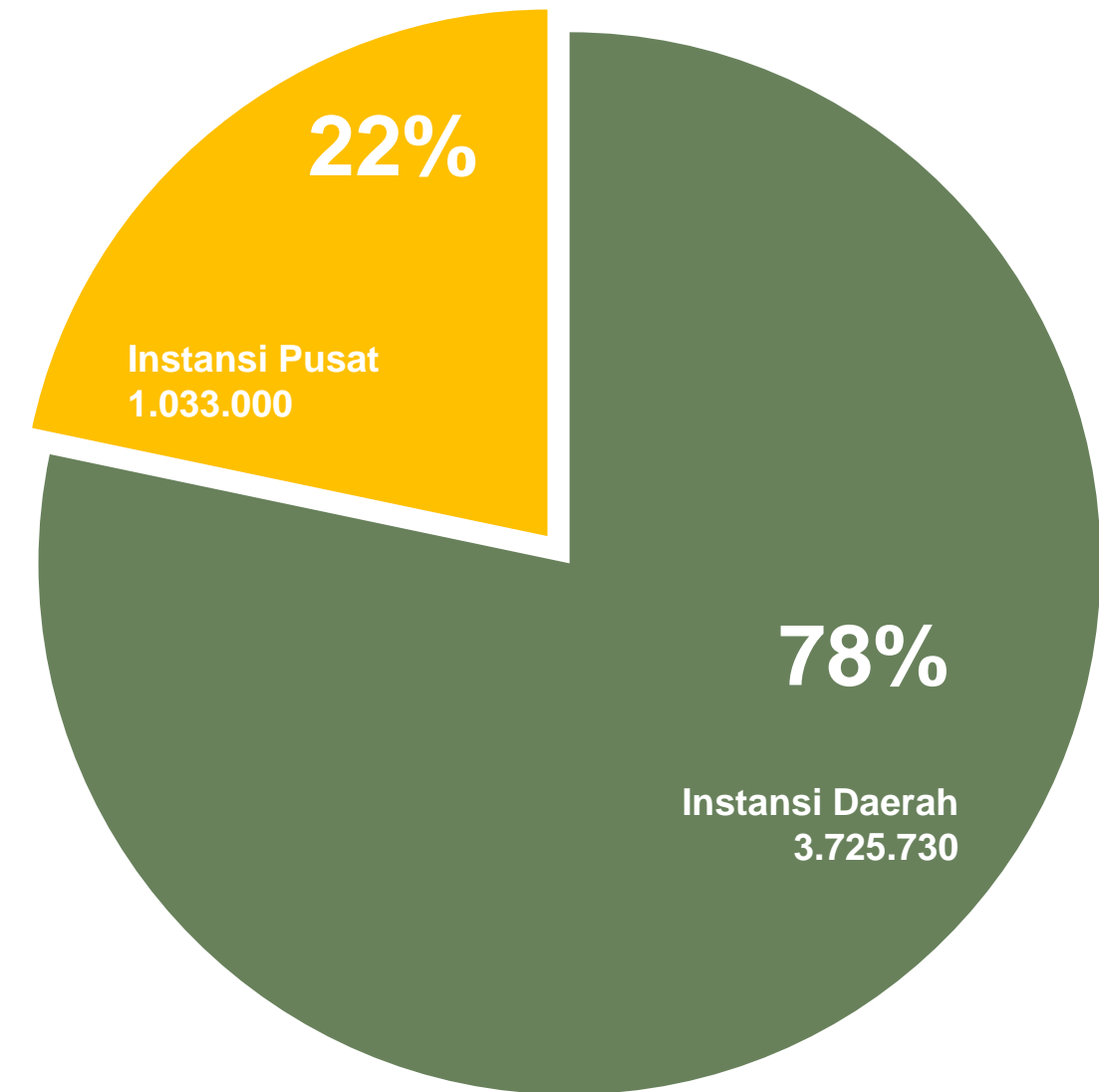
Secara umum jumlah ASN yang terdiri dari PNS dan PPPK mengalami peningkatan dari tahun 2021 sampai 2024

Sedangkan pada gambar 3 menunjukkan bahwa jumlah PNS terus mengalami penurunan sejak 2015 hingga posisi terendah pada tahun 2024 dalam 10 terakhir, yaitu berjumlah 3.655.685.

Namun Jumlah PPPK mengalami kenaikan sejak pertama kali ditetapkan pada tahun 2021, yaitu 1.103.045. dengan demikian dapat disimpulkan bahwa pemenuhan kebutuhan ASN dalam 4 tahun terakhir Sebagian besar dari PPPK

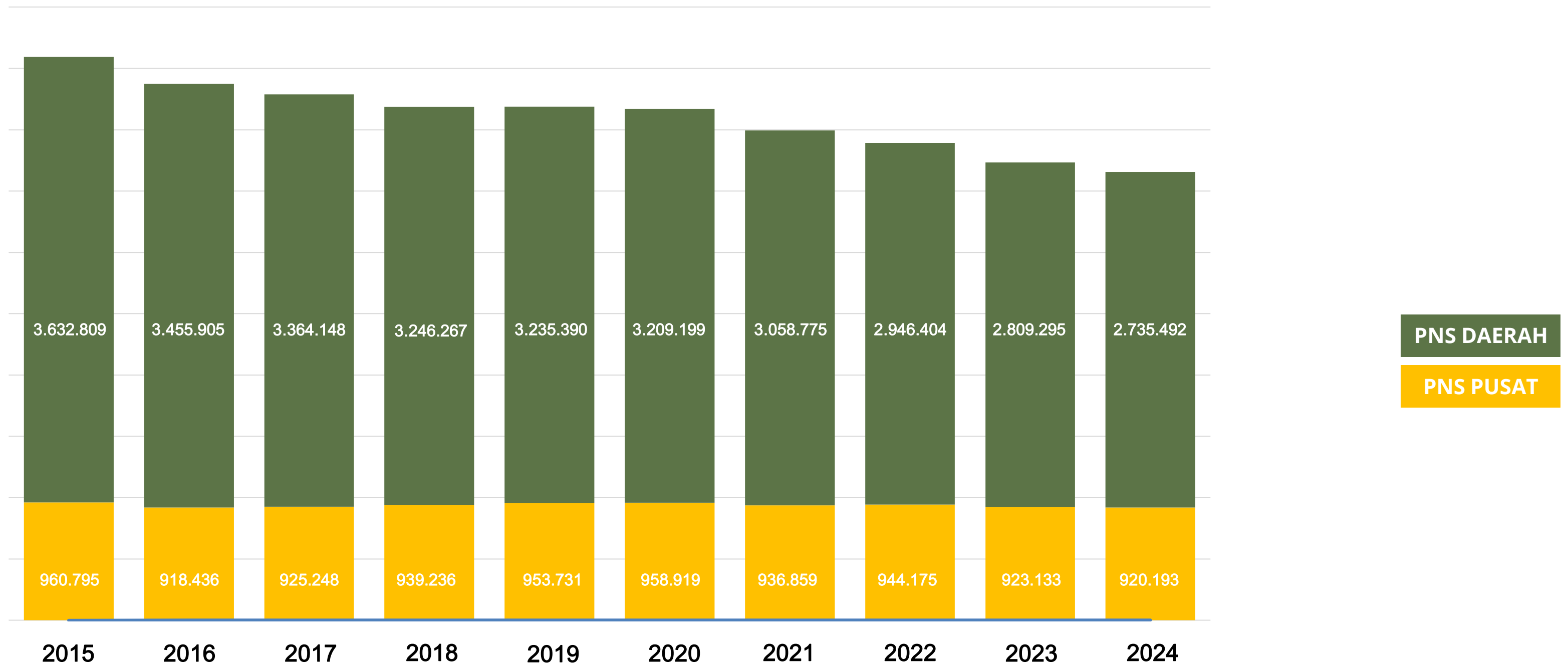
3. Perbandingan ASN Instansi Pusat & Instansi Daerah

Dari 4.750.800 ASN yang bekerja Pada instansi pemerintah daerah sebanyak 3.725.730 (78%) sedangkan yang bekerja pada instansi pusat berjumlah 1.033.000

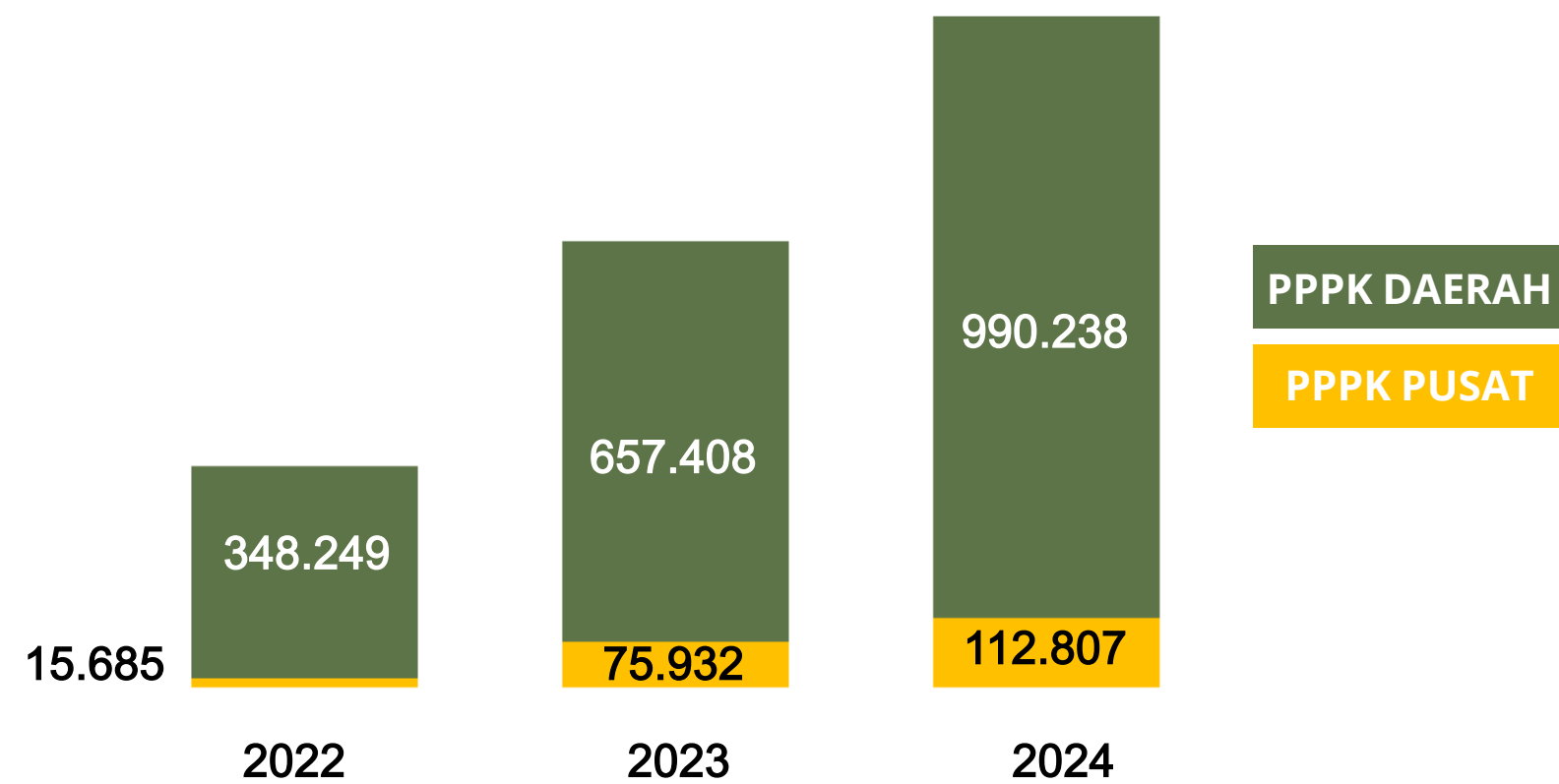


Gambar 3 : Perbandingan ASN Instansi Pusat dan Instansi Daerah

4. Proporsi ASN Pusat dan Daerah



Gambar 4 : Proporsi PNS Pusat dan Daerah dalam 10 Tahun terakhir



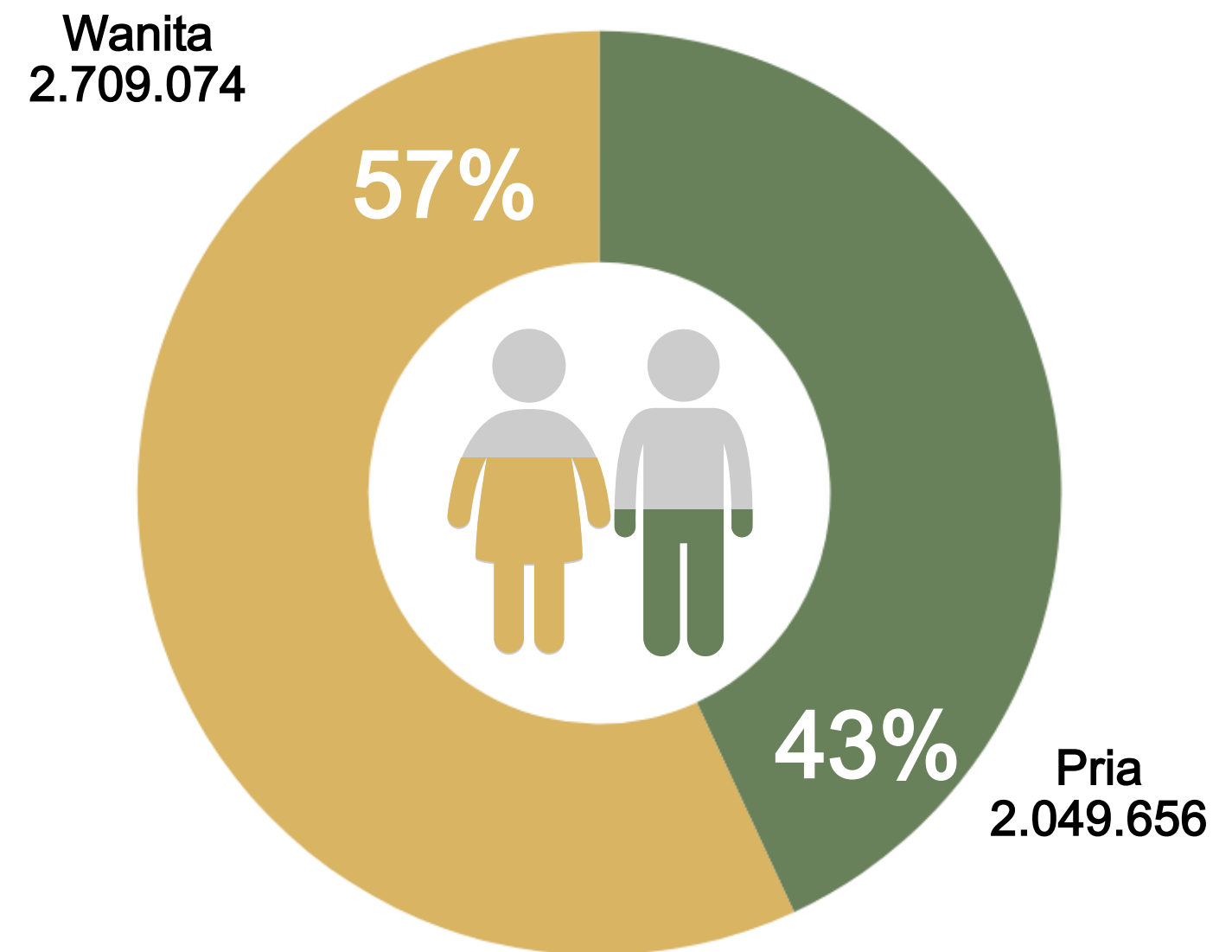
Gambar 5 :
Proporsi PPPK Pusat dan Daerah dalam 3 Tahun terakhir

Pada gambar 4 diatas menunjukkan grafik penurunan jumlah PNS baik pada instansi pusat maupun instansi daerah dalam 10 tahun terakhir

Untuk PPPK Mengalami kenaikan sejak penetapan NI PPPK (Nomor Identitas PPPK) Tahun 2021 yang didominasi oleh instansi daerah seperti yang tersaji pada grafik gambar 5 disamping

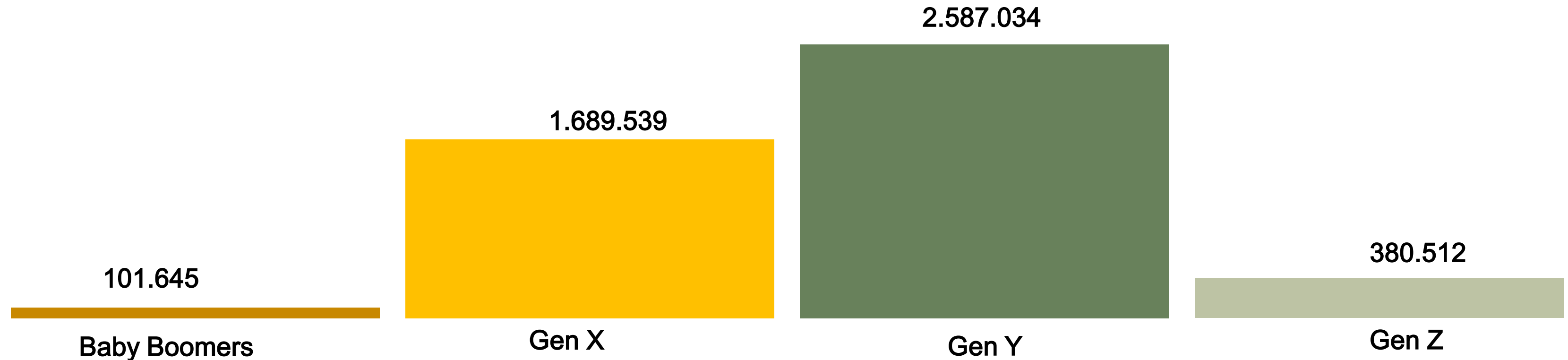
5. Jumlah ASN berdasarkan Jenis Kelamin

ASN Wanita masih mendominasi bila dibandingkan dengan dari ASN Pria. Jumlah ASN Pria sebanyak 2.049.656 (43%) dan jumlah ASN Wanita sebanyak 2.709.074 (57%)



Gambar 6 : ASN Berdasarkan Jenis Kelamin

6. ASN Berdasarkan Generasi



Gambar 7 : Grafik Jumlah ASN Berdasarkan Generasi Kelahiran

Baby Boomer berada pada kelahiran tahun 1946-1964 tahun. Jumlah ASN pada rentang usia ini adalah sebanyak 101.645 (2%)

Gen X berada pada kelahiran 1965-1976 tahun. Jumlah ASN pada rentang usia ini adalah sebanyak 1.689.539 (36%)

Gen Y berada pada kelahiran 1977-1994 tahun. Jumlah ASN pada rentang usia ini adalah sebanyak 2.587.034 (54%)

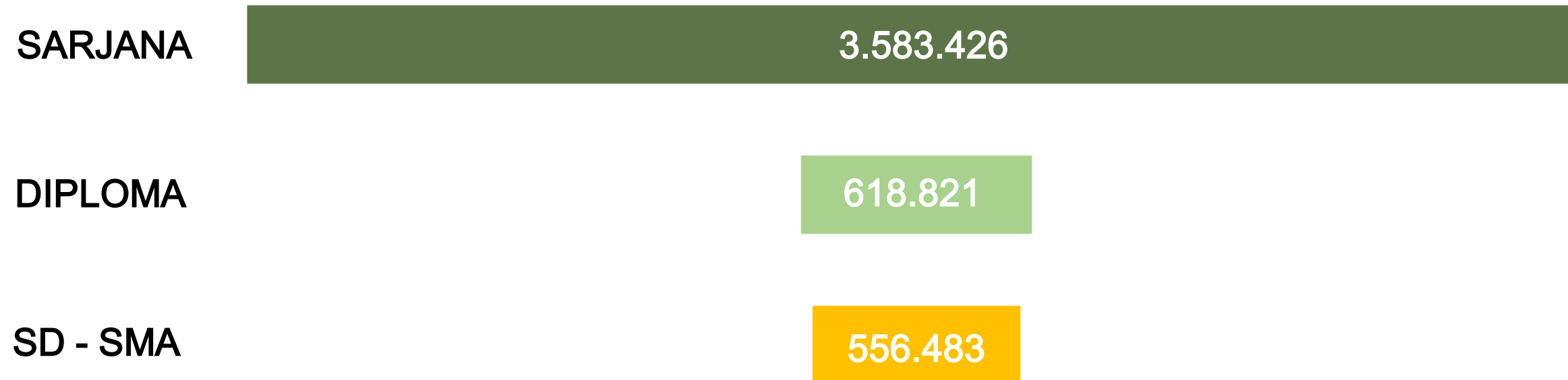
Gen Z berada pada kelahiran 1995-2010 tahun. Jumlah ASN pada rentang usia ini adalah sebanyak 380.512 (8%)

Usia (Tahun)	Jumlah ASN
18 - 20	766
21 - 30	547.166
31 - 40	1.391.607
41 - 50	1.478.431
51 - 60	1.316.837
diatas 60	23.923
Total	4.758.730

Usia 41-50 Tahun merupakan jumlah ASN terbanyak dengan presentase 31% atau berjumlah 1.478.431 usia 51-60 merupakan usia mendekati batas usia pensiun bagi ASN, sehingga jumlah dan jabatan-jabatan pada kelompok ini akan menjadi pertimbangan utama dalam penataan ASN maupun rencana penyusunan rencana perekrutan.

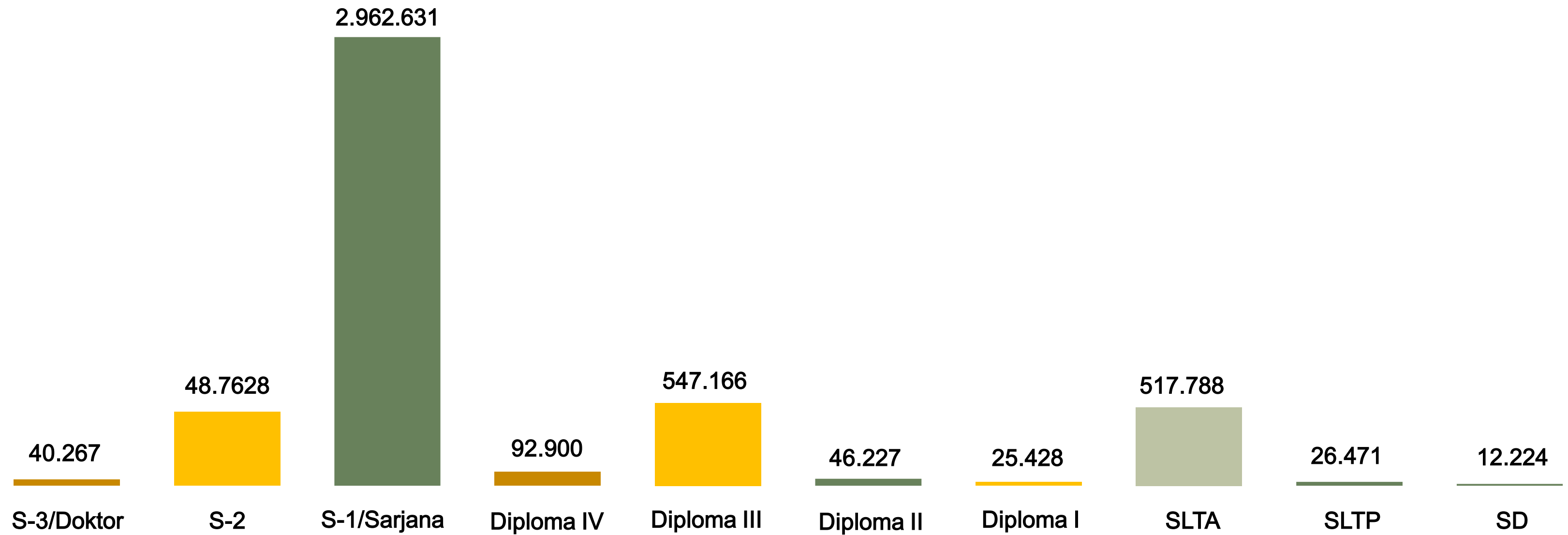
ASN pada kelahiran di atas 60 tahun berjumlah 0.50% dari jumlah ASN secara keseluruhan yang diduduki oleh pejabat fungsional Ahli Utama, dan Sebagian Ahli Madya. Kelompok ini mewakili sejumlah terbatas ASN yang memiliki penguasaan bidang keahlian tertentu, baik itu manajerial maupun teknis. Sedangkan kelompok umur 18-20 tahun, terdapat sejumlah 766 ASN.

7. Komposisi ASN Berdasarkan Pendidikan



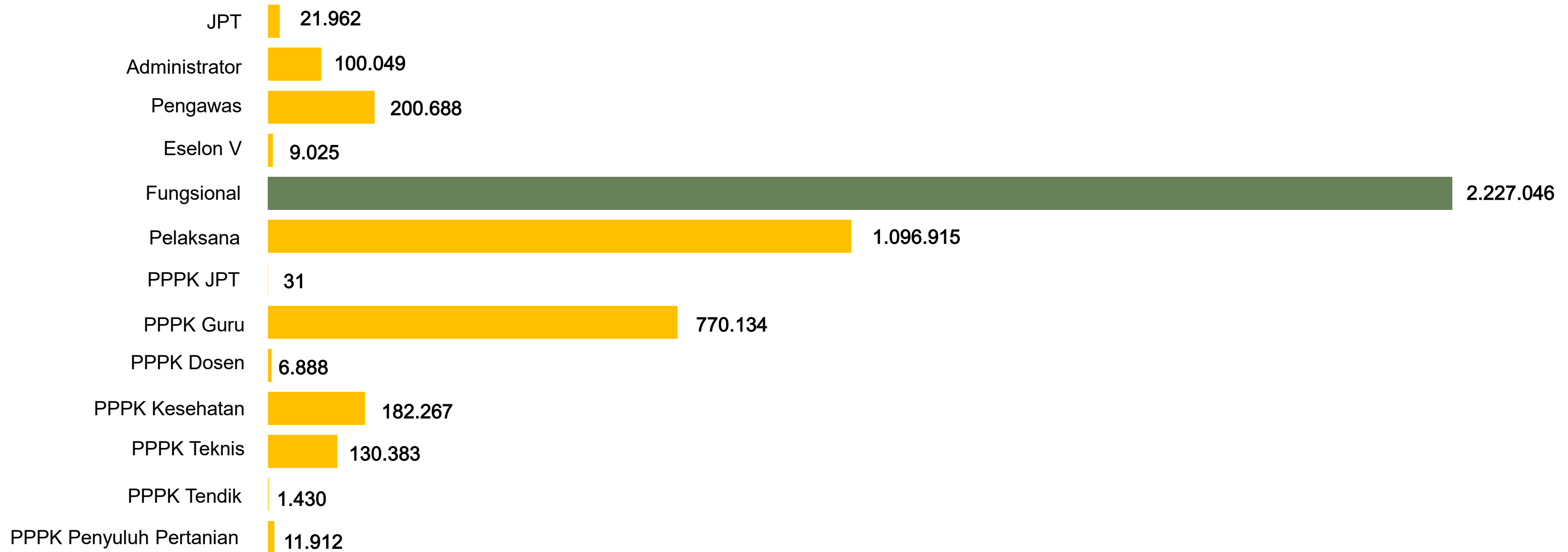
Gambar 8 : ASN Berdasarkan kelompok jenjang pendidikan

Berdasarkan gambar 8 diatas, 75% ASN di Indonesia berjenjang Pendidikan terakhir lulusan sarjana. Tingkat Pendidikan lulusan sarjana yang mendominasi adalah lulusan S-1, diikuti oleh SMA, kemudian Diploma III. Hal ini dipengaruhi oleh banyaknya diperlukan lulusan sarjana pada proses penerimaan CPNS yang dibuka oleh pemerintah beberapa tahun ini, kemudian lulusan SMA untuk beberapa formasi atau jabatan.⁴



Gambar 9 : Grafik Jumlah ASN berdasarkan tingkat pendidikan

8. ASN berdasarkan Jenis Jabatan



Gambar 9 : Grafik ASN berdasarkan jenis jabatan

Berdasarkan jenis jabatannya, jabatan fungsional menjadi jenis jabatan terbanyak diantara jenis jabatan lainnya, kemudian disusul oleh jenis jabatan umum atau Pelaksana dan Jenis Jabatan Struktural. Meningkatnya jenis jabatan fungsional dapat disebabkan oleh adanya kebijakan pemerintah terhadap penyederhanaan birokrasi yaitu, dialihkannya Pejabat Struktural tingkat administrator atau Eselon III dan Pengawas atau Eselon IV di Instansi Pusat dan Daerah menjadi Pejabat Fungsional.

Kemudian untuk PPPK, Tenaga Guru merupakan jabatan terbanyak, hal ini dikarenakan adanya perekrutan ASN bagi PPPK Guru pada tahun 2021. Kemudian disusul oleh PPPK dari Tenaga Kesehatan dan Tenaga Teknis. Untuk kedepannya organisasi pemerintahan akan berbasis pada fungsional dan kinerja, sehingga komposisi jenis jabatan diformulasikan pada peningkatan persentase jabatan fungsional di sektor pelayanan dasar, terutama Pendidikan, Kesehatan dan penyuluhan, serta teknis teknis yang menunjang potensi pendapatan daerah dan negara.



TABEL PENYAJIAN

DATA
PNS

1. Jumlah PNS Pusat dan Daerah 10 Tahun Terakhir

TAHUN	PUSAT	%	DAERAH	%	Total
2015	960.795	21%	3.632.809	79%	4.593.604
2016	918.436	21%	3.455.905	79%	4.374.341
2017	925.248	22%	3.364.148	78%	4.289.396
2018	939.236	22%	3.246.267	78%	4.185.503
2019	953.731	23%	3.235.390	77%	4.189.121
2020	958.919	23%	3.209.199	77%	4.168.118
2021	936.859	23%	3.058.775	77%	3.995.634
2022	944.175	24%	2.946.404	76%	3.890.579
2023	923.133	25%	2.809.295	75%	3.732.428
2024	920.193	25%	2.735.492	75%	3.655.685

2. Jumlah PNS Berdasarkan Jenis Kelamin 10 Tahun Terakhir

TAHUN	PRIA		WANITA		TOTAL
2015	2.354.226	51%	2.239.378	49%	4.593.604
2016	2.217.486	51%	2.156.855	49%	4.374.341
2017	2.326.487	54%	1.962.909	46%	4.289.396
2018	2.071.310	49%	2.114.193	51%	4.185.503
2019	2.031.294	48%	2.157.827	52%	4.189.121
2020	1.991.530	48%	2.176.588	52%	4.168.118
2021	1.890.289	47%	2.105.345	53%	3.995.634
2022	1.813.447	47%	2.077.132	53%	3.890.579
2023	1.728.270	46%	2.004.158	54%	3.732.428
2024	1.687.322	46%	1.968.363	54%	3.655.685

3. Jumlah PNS Berdasarkan Jenis Kelamin dan Usia

USIA	PRIA	WANITA	TOTAL
18 - 20	483	281	764
21 - 30	123.699	163.043	286.742
31 - 40	342.512	497.313	839.825
41 - 50	574.939	667.124	1.242.063
51 - 60	630.215	632.548	1.262.763
diatas 60	15.474	8.054	23.528
TOTAL	1.687.322	1.968.363	3.655.685

4. Jumlah PNS Berdasarkan Jenis Kelamin dan Tingkat Pendidikan

TINGKAT PENDIDIKAN	PRIA	WANITA	TOTAL
S-3/Doktor	25.366	14.308	39.674
S-2	249.315	213.630	462.945
S-1/Sarjana	851.203	1.203.421	2.054.624
Diploma IV	34.401	48.543	82.944
Diploma III	118.010	290.069	408.079
Diploma II	20.758	24.841	45.599
Diploma I	13.327	11.726	25.053
SMA Sederajat	340.515	157.644	498.159
SMP Sederajat	23.379	3.006	26.385
SD	11.048	1.175	12.223
TOTAL	1.687.322	1.968.363	3.655.685

5. Jumlah PNS Berdasarkan Jenis Kelamin dan Golongan

GOLONGAN	PRIA	WANITA	TOTAL
PNS Golongan 1	13.482	1.704	15.186
PNS Golongan 2	312.527	217.308	529.835
PNS Golongan 3	986.195	1.302.844	2.289.039
PNS Golongan 4	375.118	446.507	821.625
TOTAL	1.687.322	1.968.363	3.655.685

6. Jumlah PNS Berdasarkan Jenis Kelamin dan Jenis Instansi

JENIS INSTANSI	PRIA	WANITA	Grand Total
Daerah	1.171.364	1.564.128	2.735.492
Pusat	515.958	404.235	920.193
TOTAL	1.687.322	1.968.363	3.655.685

7. Jumlah PNS Berdasarkan Jenis Kelamin dan Jenis Jabatan

JENIS JABATAN	PRIA	WANITA	TOTAL
JPT Utama	5	1	6
JPT Madya	533	103	636
JPT Pratama	17.943	3.377	21.320
Administrator	72.798	27.251	100.049
Pengawas	121.053	79.635	200.688
Eselon V	6.341	2.684	9.025
JF Dosen	51.788	41.999	93.787
JF Guru	437.654	818.916	1.256.570
JF Medis	92.628	371.838	464.466
JF Teknis	238.864	173.359	412.223
Jabatan Pelaksana	647.715	449.200	1.096.915
TOTAL	1.687.322	1.968.363	3.655.685

8. Jumlah PNS Instansi Pusat Berdasarkan Jenis Kelamin dan Provinsi

PROVINSI	PRIA	WANITA	TOTAL
ACEH	17.432	16.994	34.426
BALI	11.324	8.563	19.887
BANTEN	13.093	8.540	21.633
BENGGKULU	5.426	4.732	10.158
D I YOGYAKARTA	13.256	10.839	24.095
GORONTALO	3.939	3.126	7.065
JAKARTA	101.500	86.876	188.376
JAMBI	7.578	6.173	13.751
JAWA BARAT	49.339	34.795	84.134
JAWA TENGAH	39.237	31.967	71.204
JAWA TIMUR	44.917	34.297	79.214
KALIMANTAN BARAT	9.428	6.031	15.459
KALIMANTAN SELATAN	10.256	8.573	18.829

PROVINSI	PRIA	WANITA	TOTAL
KALIMANTAN TENGAH	6.841	5.062	11.903
KALIMANTAN TIMUR	8.490	5.698	14.188
KALIMANTAN UTARA	2.326	1.141	3.467
KEPULAUAN BANGKA BELITUNG	3.361	2.469	5.830
KEPULAUAN RIAU	7.612	3.537	11.149
LAMPUNG	11.145	8.275	19.420
MALUKU	7.866	5.385	13.251
MALUKU UTARA	5.453	3.626	9.079
NUSA TENGGARA BARAT	9.177	5.473	14.650
NUSA TENGGARA TIMUR	10.562	5.877	16.439
PAPUA	5.582	3.417	8.999
PAPUA BARAT	3.223	1.628	4.851
PAPUA BARAT DAYA	1.726	803	2.529
PAPUA PEGUNUNGAN	676	210	886
PAPUA SELATAN	1.376	585	1.961

PROVINSI	PRIA	WANITA	TOTAL
PAPUA TENGAH	1.178	399	1.577
RIAU	9.348	6.996	16.344
SULAWESI BARAT	3.817	2.830	6.647
SULAWESI SELATAN	21.371	18.525	39.896
SULAWESI TENGAH	7.708	5.118	12.826
SULAWESI TENGGARA	7.995	4.897	12.892
SULAWESI UTARA	8.273	6.787	15.060
SUMATERA BARAT	11.956	13.792	25.748
SUMATERA SELATAN	11.789	10.846	22.635
SUMATERA UTARA	20.382	19.353	39.735
TOTAL	515.958	404.235	920.193

9. Jumlah PNS Instansi Daerah Berdasarkan Jenis Kelamin dan Provinsi

PROVINSI	PRIA	WANITA	TOTAL
ACEH	44.556	72.523	117.079
BALI	24.404	25.606	50.010
BANTEN	26.744	35.123	61.867
BENGGKULU	17.375	24.072	41.447
D I YOGYAKARTA	15.576	23.552	39.128
GORONTALO	8.979	16.385	25.364
JAKARTA	22.458	27.144	49.602
JAMBI	22.717	30.246	52.963
JAWA BARAT	106.763	128.392	235.155
JAWA TENGAH	108.005	146.065	254.070
JAWA TIMUR	123.166	149.960	273.126
KALIMANTAN BARAT	29.600	34.274	63.874
KALIMANTAN SELATAN	26.003	34.457	60.460

PROVINSI	PRIA	WANITA	TOTAL
KALIMANTAN TENGAH	25.173	31.599	56.772
KALIMANTAN TIMUR	26.803	29.893	56.696
KALIMANTAN UTARA	9.365	9.148	18.513
KEPULAUAN BANGKA BELITUNG	10.598	14.658	25.256
KEPULAUAN RIAU	12.281	15.411	27.692
LAMPUNG	34.588	49.906	84.494
MALUKU	19.287	29.525	48.812
MALUKU UTARA	16.157	20.789	36.946
NUSA TENGGARA BARAT	32.234	31.285	63.519
NUSA TENGGARA TIMUR	41.677	51.849	93.526
PAPUA	20.088	19.081	39.169
PAPUA BARAT	12.007	10.253	22.260
PAPUA BARAT DAYA	9.059	9.251	18.310
PAPUA PEGUNUNGAN	13.535	6.480	20.015
PAPUA SELATAN	7.621	6.880	14.501

PROVINSI	PRIA	WANITA	TOTAL
PAPUA TENGAH	13.768	9.526	23.294
RIAU	29.415	46.760	76.175
SULAWESI BARAT	12.804	15.032	27.836
SULAWESI SELATAN	51.779	83.199	134.978
SULAWESI TENGAH	28.419	38.625	67.044
SULAWESI TENGGARA	29.992	36.299	66.291
SULAWESI UTARA	19.000	33.227	52.227
SUMATERA BARAT	27.527	59.267	86.794
SUMATERA SELATAN	36.032	57.805	93.837
SUMATERA UTARA	55.809	100.581	156.390
TOTAL	1.171.364	1.564.128	2.735.492

A stylized map of Indonesia is centered on a dark olive green background. The map is rendered in a lighter shade of olive green, showing the main islands and surrounding archipelago.

TABEL PENYAJIAN

DATA
PPPK

1. Jumlah PPPK Berdasarkan Kelompok Jabatan dan Jenis Kelamin

JENIS JABATAN	PRIA	WANITA	TOTAL
PPPK JPT Utama	1	-	1
PPPK JPT Madya	24	6	30
PPPK Dosen	3.613	3.275	6.888
PPPK Guru	239.264	530.870	770.134
PPPK Kesehatan	40.987	141.280	182.267
PPPK Penyuluh Pertanian	8.003	3.909	11.912
PPPK Teknis	69.530	60.853	130.383
PPPK Tendik	912	518	1.430
TOTAL	362.334	740.711	1.103.045

2. Jumlah PPPK Berdasarkan Tingkat Pendidikan dan Jenis Kelamin

TINGKAT PENDIDIKAN	PRIA	WANITA	TOTAL
S-3/Doktor	377	216	593
S-2	9.238	15.445	24.683
S-1/Sarjana	301.403	606.604	908.007
Diploma IV	2.224	7.732	9.956
Diploma III	32.814	106.273	139.087
Diploma II	465	163	628
Diploma I	190	185	375
SMA Sederajat	15.553	4.076	19.629
SMP Sederajat	69	17	86
SD	1	-	1
TOTAL	362.334	740.711	1.103.045

3. Jumlah PPPK Berdasarkan Golongan dan Jenis Kelamin

GOLONGAN PPPK	PRIA	WANITA	TOTAL
PPPK Golongan I	9	20	29
PPPK Golongan III	9	15	24
PPPK Golongan V	15.744	4.096	19.840
PPPK Golongan VI	377	117	494
PPPK Golongan VII	32.872	106.291	139.163
PPPK Golongan VIII	-	1	1
PPPK Golongan IX	297.705	602.389	900.094
PPPK Golongan X	14.080	26.703	40.783
PPPK Golongan XI	1.226	921	2.147
PPPK Golongan XII	181	71	252
PPPK Golongan XIII	93	79	172
PPPK Golongan XIV	8	2	10
PPPK Golongan XV	1	-	1
PPPK Golongan XVI	14	2	16
PPPK Golongan XVII	15	4	19
TOTAL	362.334	740.711	1.103.045

4. Jumlah PPPK Berdasarkan Kelompok Usia dan Jenis Kelamin

USIA	PRIA	WANITA	TOTAL
18 - 20	1	1	2
21 - 30	73.039	187.385	260.424
31 - 40	187.353	364.429	551.782
41 - 50	80.915	155.453	236.368
51 - 60	20.780	33.294	54.074
diasas 60	246	149	395
TOTAL	362.334	740.711	1.103.045

5. Jumlah PPPK Instansi Pusat Per Provinsi dan Jenis Kelamin

PROVINSI	PRIA	WANITA	TOTAL
ACEH	2.160	3.402	5.562
BALI	946	1.134	2.080
BANTEN	1.082	1.045	2.127
BENGGKULU	731	1.043	1.774
D I YOGYAKARTA	1.017	1.369	2.386
GORONTALO	421	504	925
JAKARTA	7.276	7.774	15.050
JAMBI	1.052	1.233	2.285
JAWA BARAT	5.284	4.310	9.594
JAWA TENGAH	3.750	4.264	8.014
JAWA TIMUR	4.564	4.408	8.972
KALIMANTAN BARAT	1.208	944	2.152
KALIMANTAN SELATAN	1.096	1.403	2.499

PROVINSI	PRIA	WANITA	TOTAL
KALIMANTAN TENGAH	1.201	694	1.895
KALIMANTAN TIMUR	722	714	1.436
KALIMANTAN UTARA	320	241	561
KEPULAUAN BANGKA BELITUNG	425	463	888
KEPULAUAN RIAU	589	464	1.053
LAMPUNG	1.185	1.320	2.505
MALUKU	657	733	1.390
MALUKU UTARA	409	525	934
NUSA TENGGARA BARAT	1.191	1.100	2.291
NUSA TENGGARA TIMUR	1.443	1.416	2.859
PAPUA	443	503	946
PAPUA BARAT	262	286	548
PAPUA BARAT DAYA	102	124	226
PAPUA PEGUNUNGAN	53	23	76
PAPUA SELATAN	113	90	203

PROVINSI	PRIA	WANITA	TOTAL
PAPUA TENGAH	50	34	84
RIAU	1.286	1.140	2.426
SULAWESI BARAT	480	602	1.082
SULAWESI SELATAN	2.985	4.753	7.738
SULAWESI TENGAH	837	948	1.785
SULAWESI TENGGARA	1.112	1.434	2.546
SULAWESI UTARA	807	1.060	1.867
SUMATERA BARAT	1.570	2.747	4.317
SUMATERA SELATAN	2.065	2.404	4.469
SUMATERA UTARA	2.192	3.070	5.262
TOTAL	53.086	59.721	112.807

6. Jumlah PPPK Instansi Daerah Per Provinsi dan Jenis Kelamin

PROVINSI	PRIA	WANITA	TOTAL
ACEH	7.874	23.462	31.336
BALI	7.645	14.464	22.109
BANTEN	9.483	19.382	28.865
BENGGKULU	2.014	5.507	7.521
D I YOGYAKARTA	3.122	6.848	9.970
GORONTALO	1.628	5.147	6.775
JAKARTA	5.990	11.357	17.347
JAMBI	3.699	10.084	13.783
JAWA BARAT	43.078	77.740	120.818
JAWA TENGAH	40.259	81.052	121.311
JAWA TIMUR	43.318	78.991	122.309
KALIMANTAN BARAT	8.275	15.425	23.700
KALIMANTAN SELATAN	6.185	14.213	20.398

PROVINSI	PRIA	WANITA	TOTAL
KALIMANTAN TENGAH	5.120	11.577	16.697
KALIMANTAN TIMUR	7.060	15.807	22.867
KALIMANTAN UTARA	1.326	2.424	3.750
KEPULAUAN BANGKA BELITUNG	2.112	4.508	6.620
KEPULAUAN RIAU	3.689	7.466	11.155
LAMPUNG	7.917	17.486	25.403
MALUKU	3.280	9.096	12.376
MALUKU UTARA	2.434	7.104	9.538
NUSA TENGGARA BARAT	11.450	18.797	30.247
NUSA TENGGARA TIMUR	12.726	23.177	35.903
PAPUA	1.129	2.400	3.529
PAPUA BARAT	1.477	3.919	5.396
PAPUA BARAT DAYA	1.003	3.050	4.053
PAPUA PEGUNUNGAN	202	425	627
PAPUA SELATAN	551	970	1.521

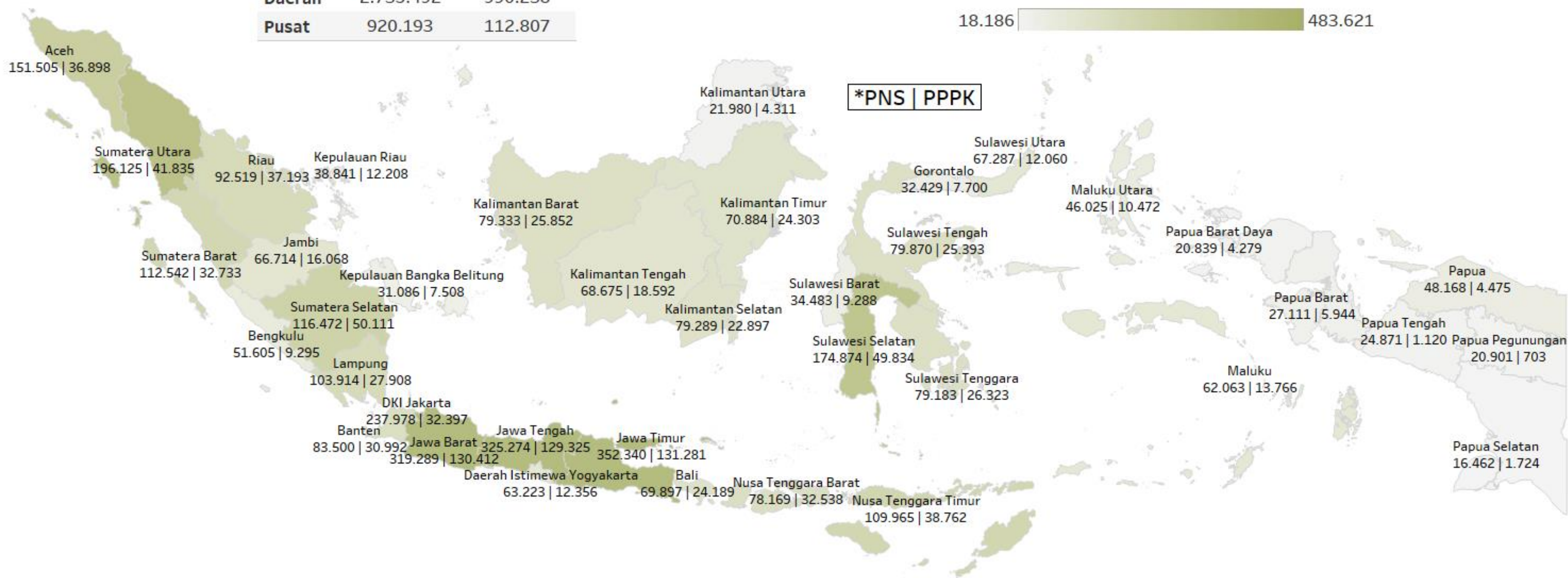
PROVINSI	PRIA	WANITA	TOTAL
PAPUA TENGAH	402	634	1.036
RIAU	9.085	25.682	34.767
SULAWESI BARAT	2.332	5.874	8.206
SULAWESI SELATAN	10.121	31.975	42.096
SULAWESI TENGAH	6.660	16.948	23.608
SULAWESI TENGGARA	5.788	17.989	23.777
SULAWESI UTARA	2.809	7.384	10.193
SUMATERA BARAT	6.538	21.878	28.416
SUMATERA SELATAN	11.980	33.662	45.642
SUMATERA UTARA	9.487	27.086	36.573
TOTAL	309.248	680.990	990.238



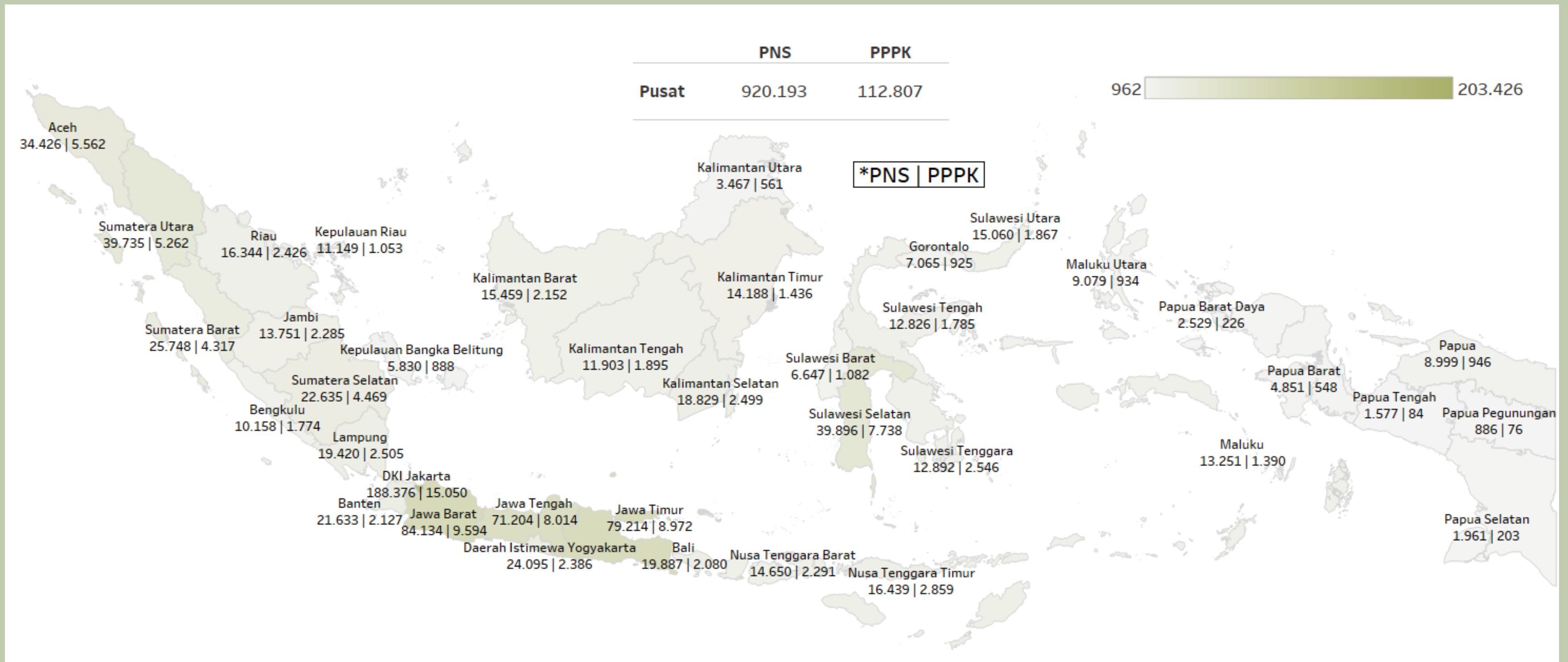
SEBARAN APARATUR SIPIL NEGARA

	PNS	PPPK
Daerah	2.735.492	990.238
Pusat	920.193	112.807

18.186 | 483.621



APARATUR SIPIL NEGARA



APARATUR SIPIL NEGARA PADA INSTANSI PUSAT



APARATUR SIPIL NEGARA PADA INSTANSI DAERAH



**SEBARAN APARATUR SIPIL NEGARA
INSTANSI DAERAH:
PROVINSI, KOTA DAN KABUPATEN**

Sebaran Aparatur Sipil Negara (Instansi Daerah) Jab : Null, Administrator, Eselon V and 16 more | Prov : Aceh

	PNS	PPPK
Daerah	117.079	31.336
Pusat	34.426	5.562



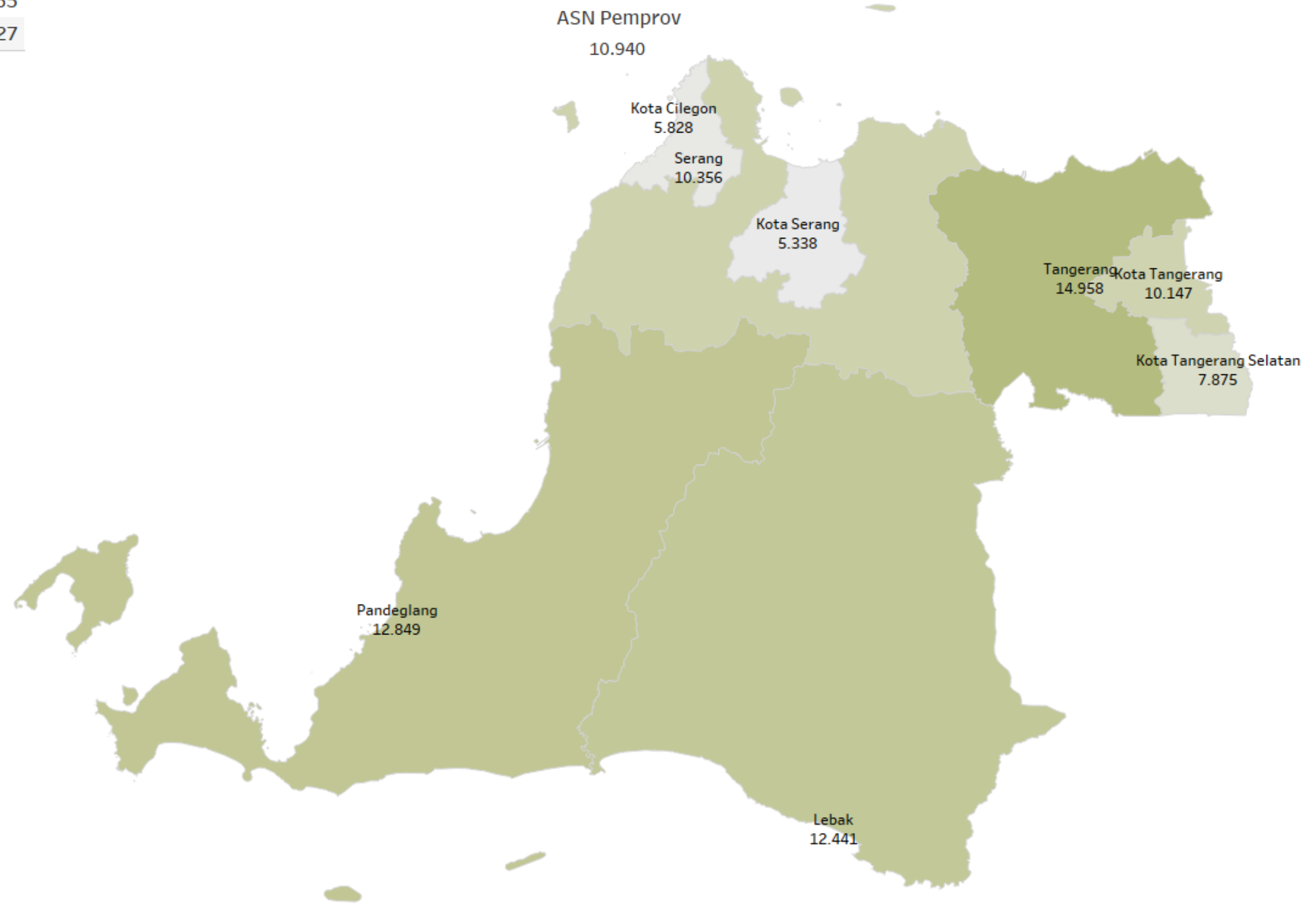
Sebaran Aparatur Sipil Negara (Instansi Daerah) Jab : Null, Administrator, Eselon V and 16 more | Prov : Bali

	PNS	PPPK
Daerah	50.010	22.109
Pusat	19.887	2.080



Sebaran Aparatur Sipil Negara (Instansi Daerah) Jab : Null, Administrator, Eselon V and 16 more | Prov : Banten

	PNS	PPPK
Daerah	61.867	28.865
Pusat	21.633	2.127



All Jabatan Kantor Regional Bengkulu Provinsi

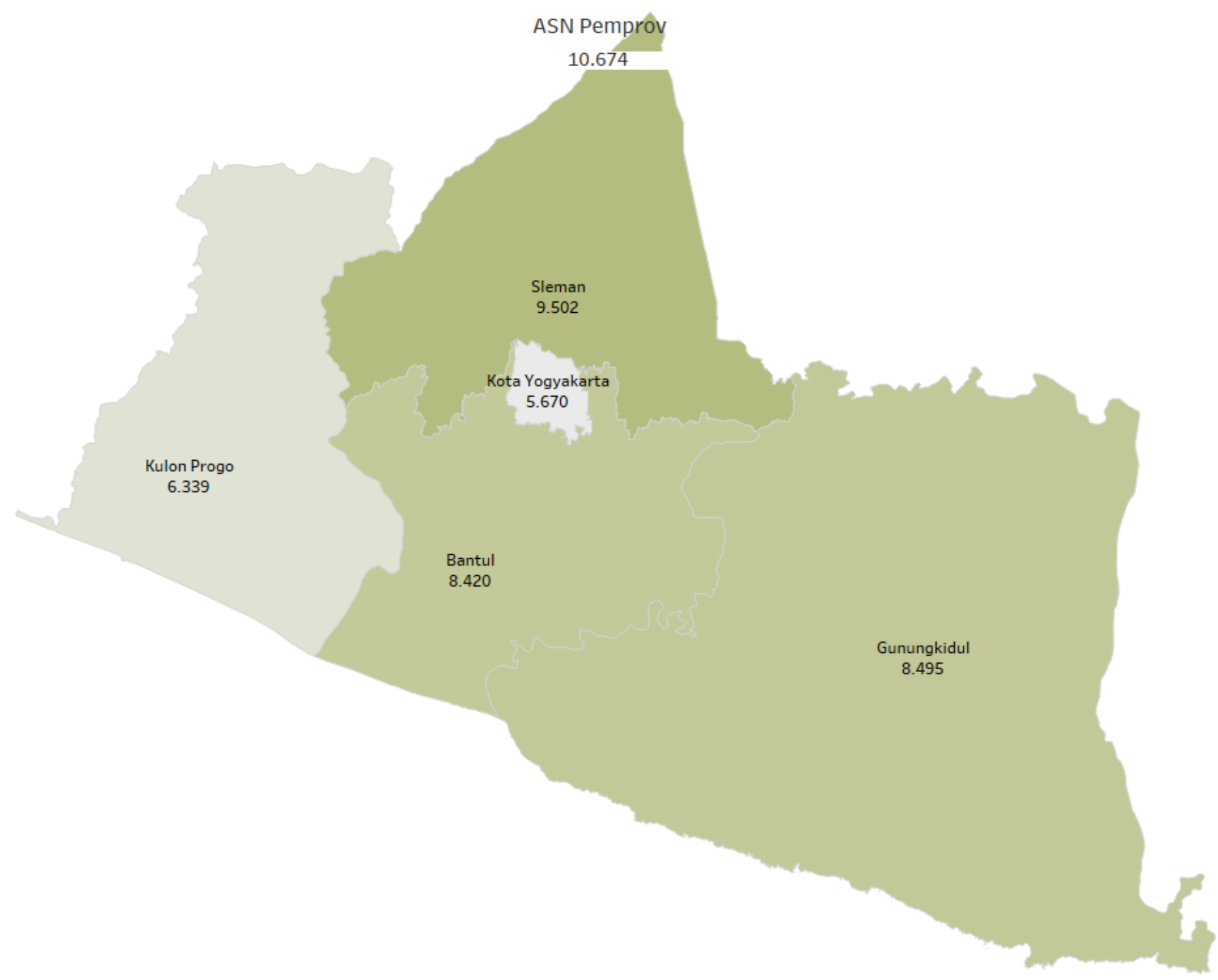
Sebaran Aparatur Sipil Negara (Instansi Daerah) Jab : Null, Administrator, Eselon V and 16 more | Prov : Bengkulu

	PNS	PPPK
Daerah	41.447	7.521
Pusat	10.158	1.774



Sebaran Aparatur Sipil Negara (Instansi Daerah) Jab : Null, Administrator, Eselon V and 16 more | Prov : Daerah Istimewa Yogyakarta

	PNS	PPPK
Daerah	39.128	9.970
Pusat	24.095	2.386




Sebaran Aparatur Sipil Negara (Pemerintah Provinsi)



All **Jabatan** All **Kantor Regional** Gorontalo **Provinsi**

Sebaran Aparatur Sipil Negara (Instansi Daerah) Jab : Null, Administrator, Eselon V and 16 more | Prov : Gorontalo

	PNS	PPPK
Daerah	25.364	6.775
Pusat	7.065	925



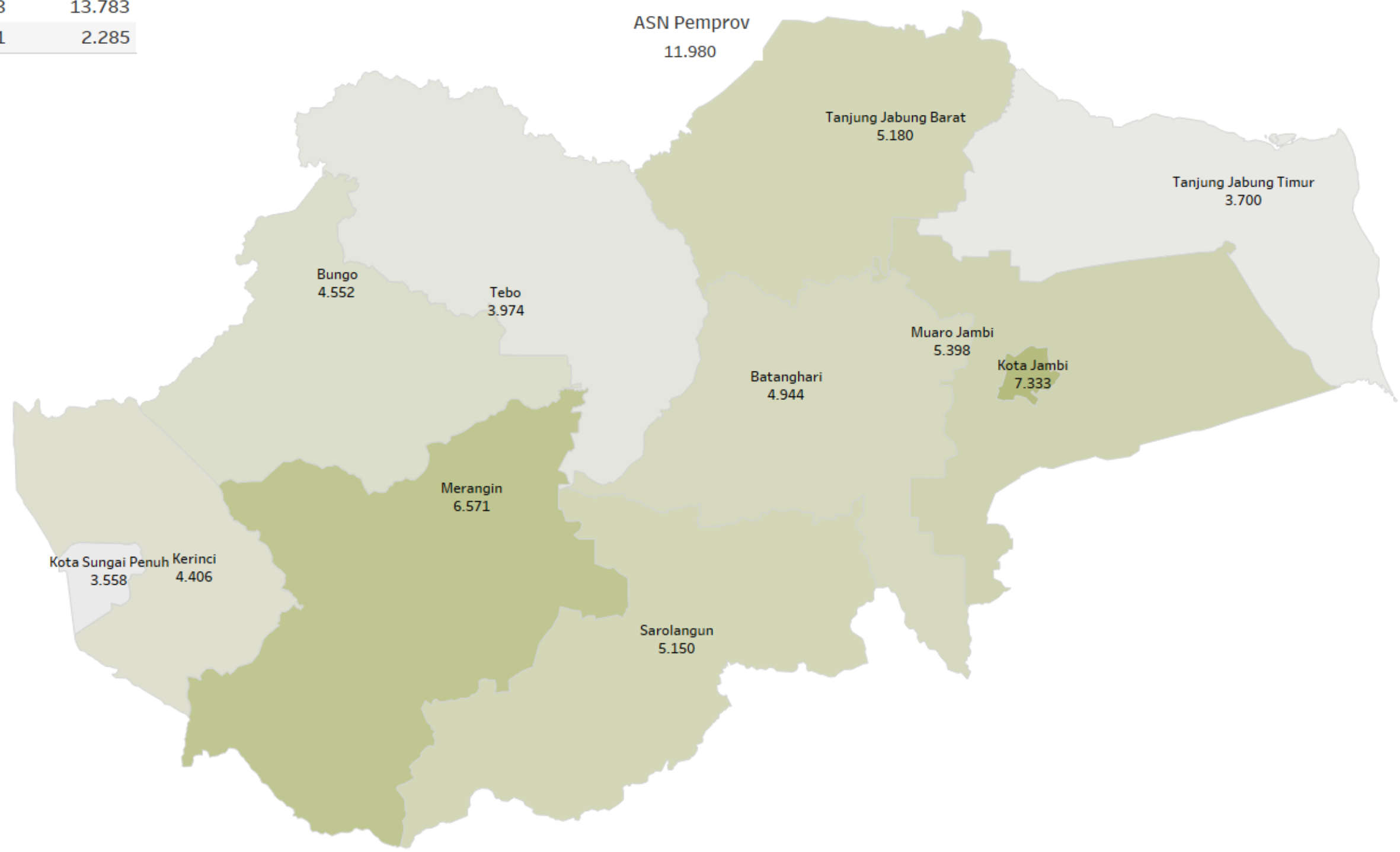
ASN Pemprov
6.504



All Jabatan Kantor Regional Provinsi
 All Jambi

Sebaran Aparatur Sipil Negara (Instansi Daerah) Jab : Null, Administrator, Eselon V and 16 more | Prov : Jambi

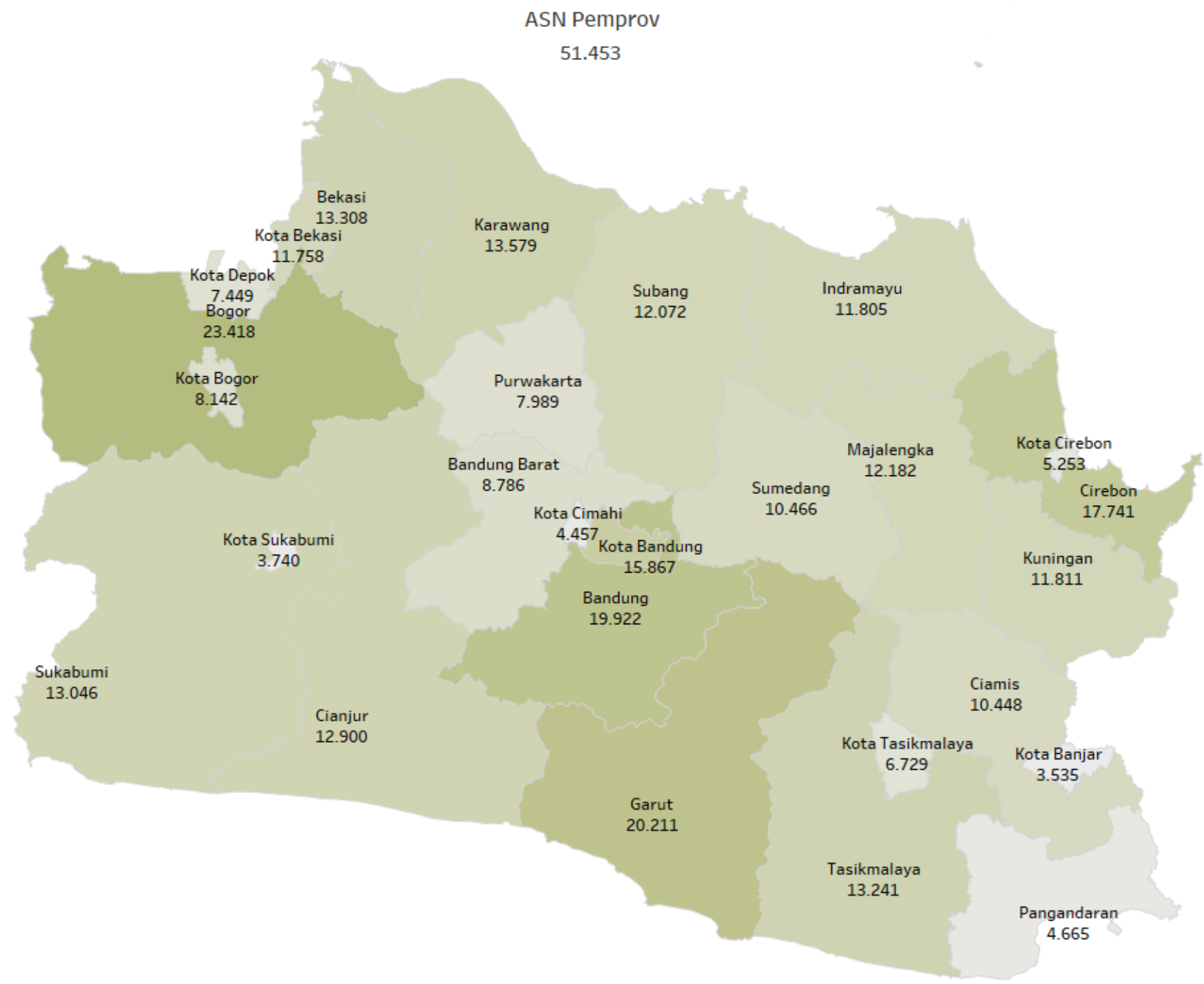
	PNS	PPPK
Daerah	52.963	13.783
Pusat	13.751	2.285



All Jabatan Kantor Regional Jawa Barat Provinsi

Sebaran Aparatur Sipil Negara (Instansi Daerah) Jab : Null, Administrator, Eselon V and 16 more | Prov : Jawa Barat

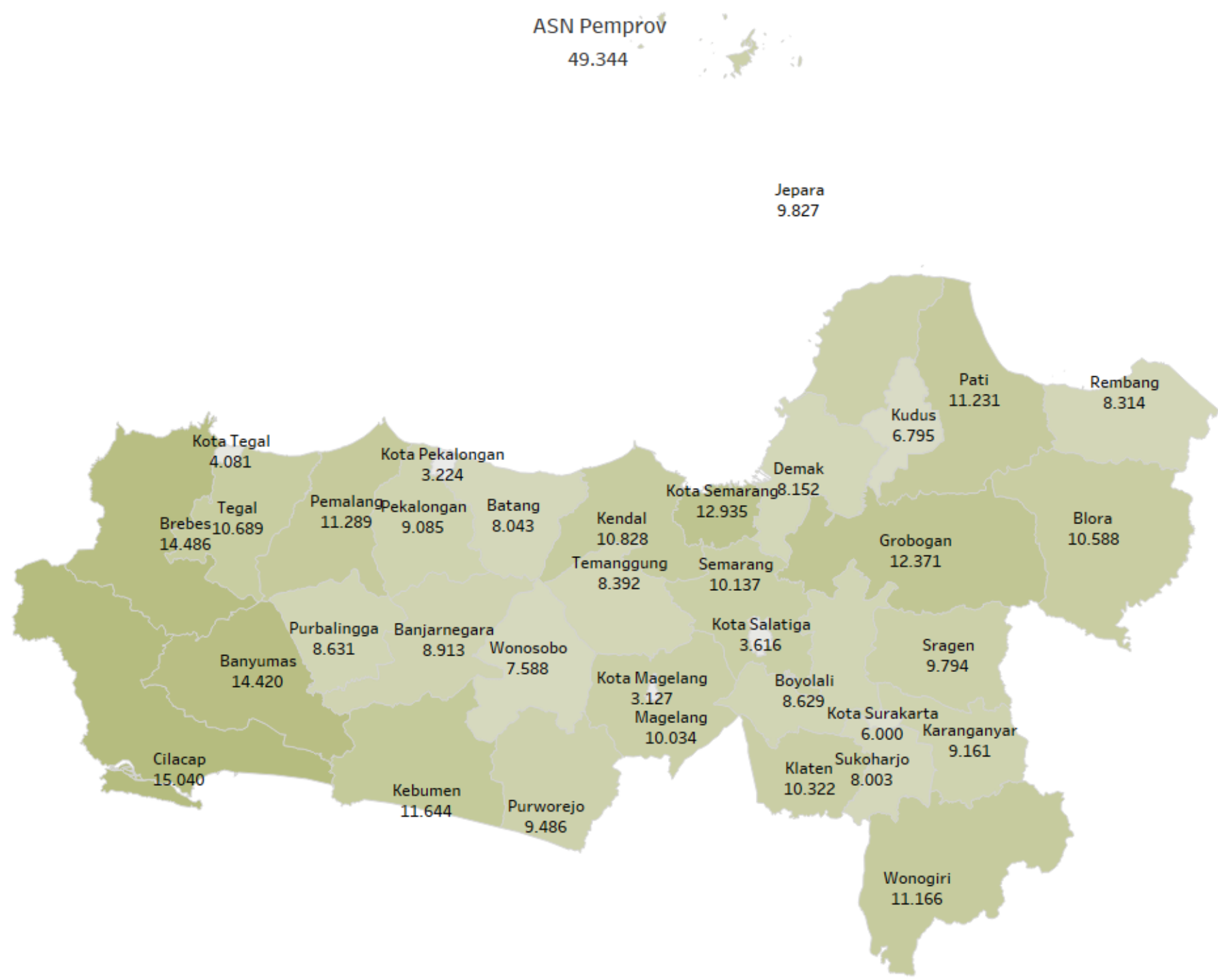
	PNS	PPPK
Daerah	235.155	120.818
Pusat	84.134	9.594



All Jabatan Kantor Regional Jawa Tengah Provinsi

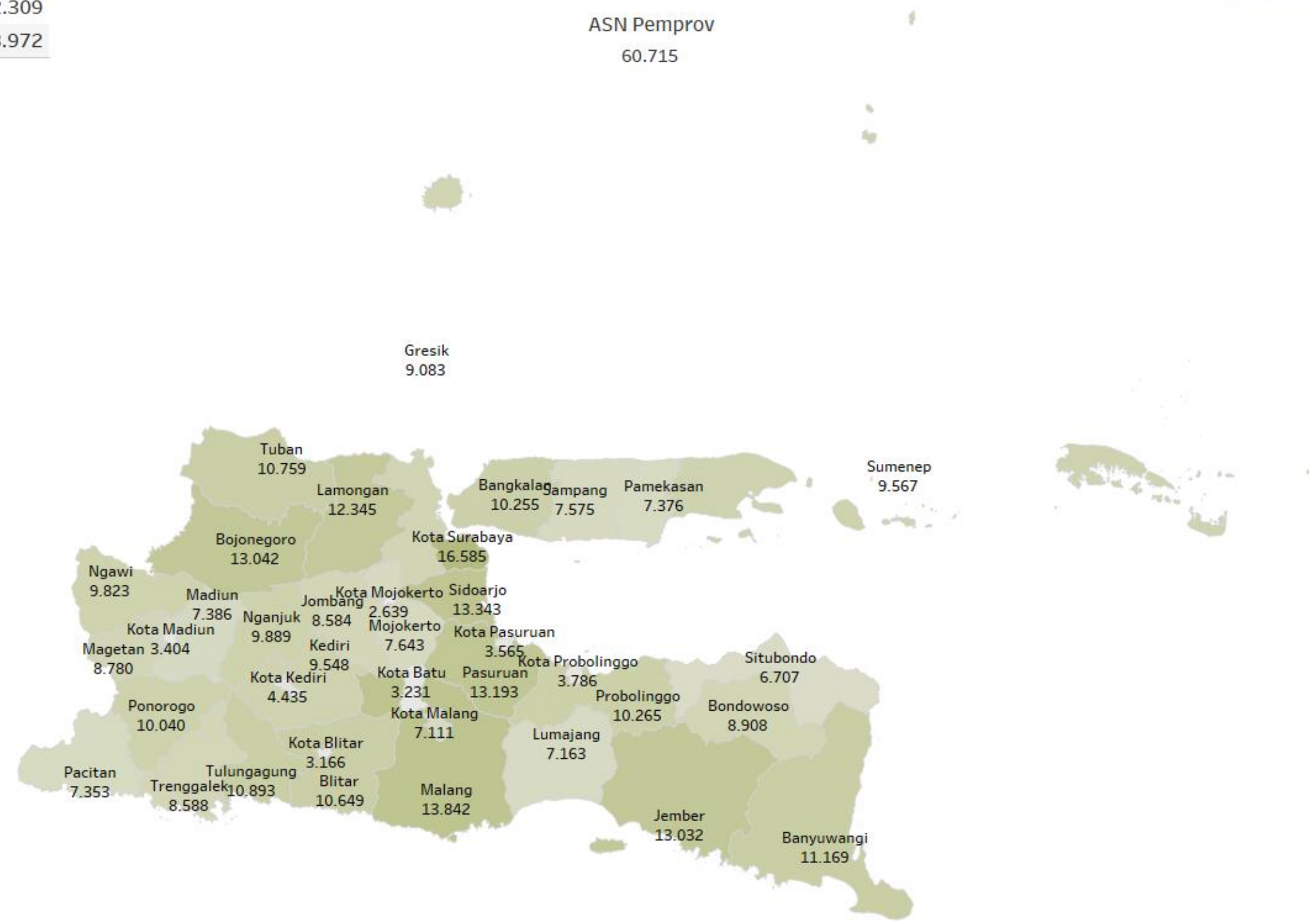
Sebaran Aparatur Sipil Negara (Instansi Daerah) Jab : Null, Administrator, Eselon V and 16 more | Prov : Jawa Tengah

	PNS	PPPK
Daerah	254.070	121.311
Pusat	71.204	8.014



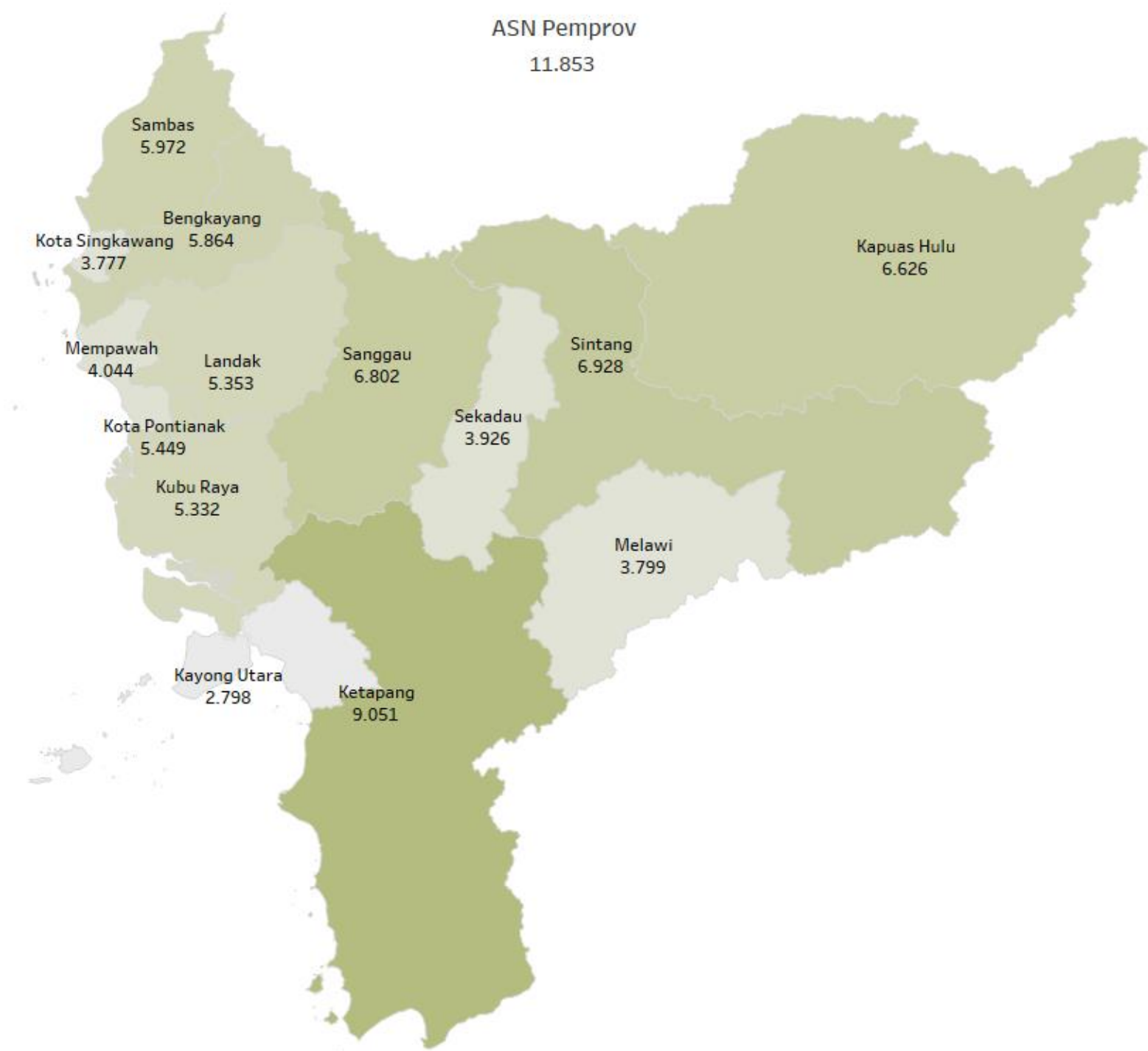
Sebaran Aparatur Sipil Negara (Instansi Daerah) Jab : Null, Administrator, Eselon V and 16 more | Prov : Jawa Timur

	PNS	PPPK
Daerah	273.126	122.309
Pusat	79.214	8.972



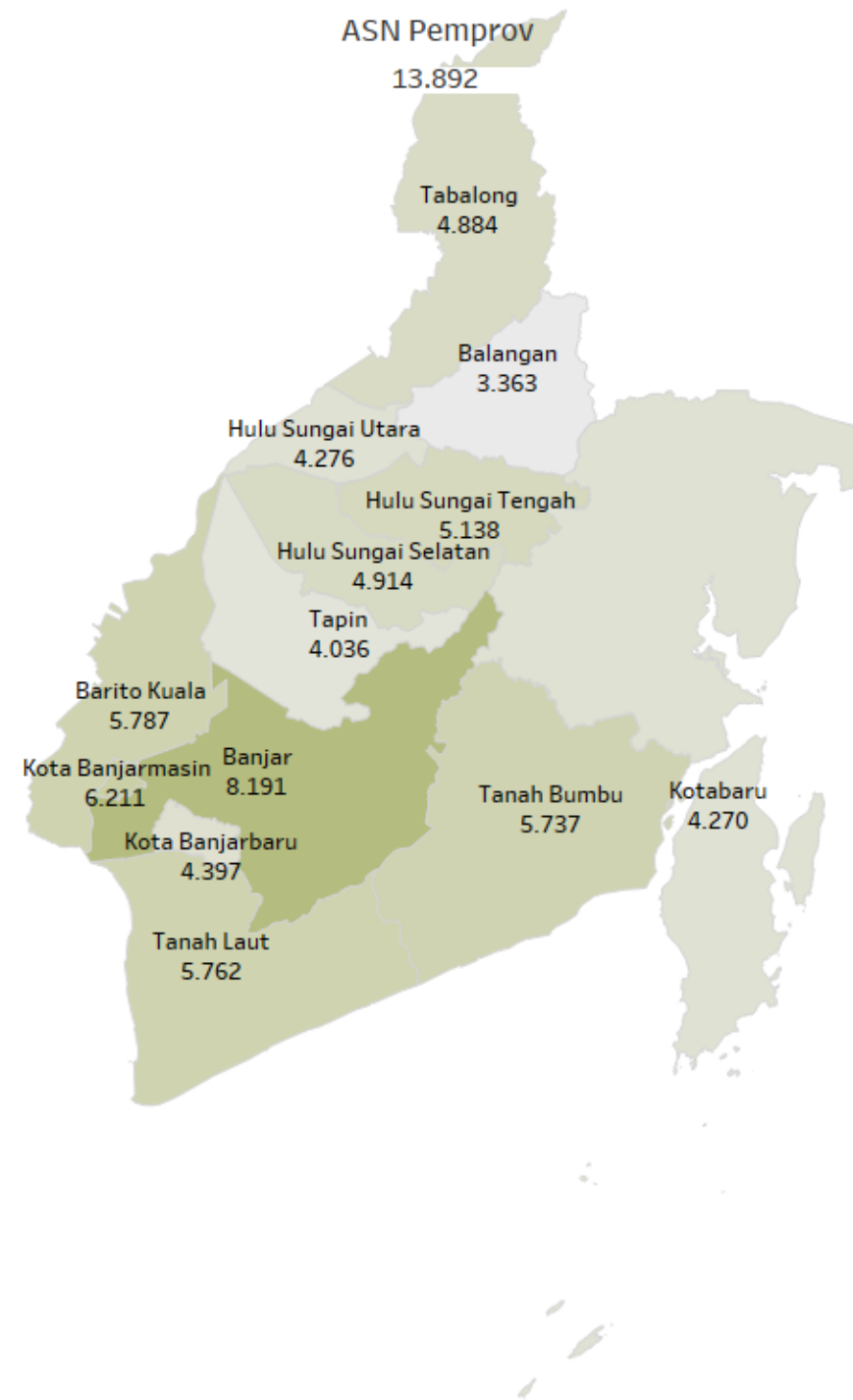

Sebaran Aparatur Sipil Negara (Instansi Daerah) Jab : Null, Administrator, Eselon V and 16 more | Prov : Kalimantan Barat

	PNS	PPPK
Daerah	63.874	23.700
Pusat	15.459	2.152



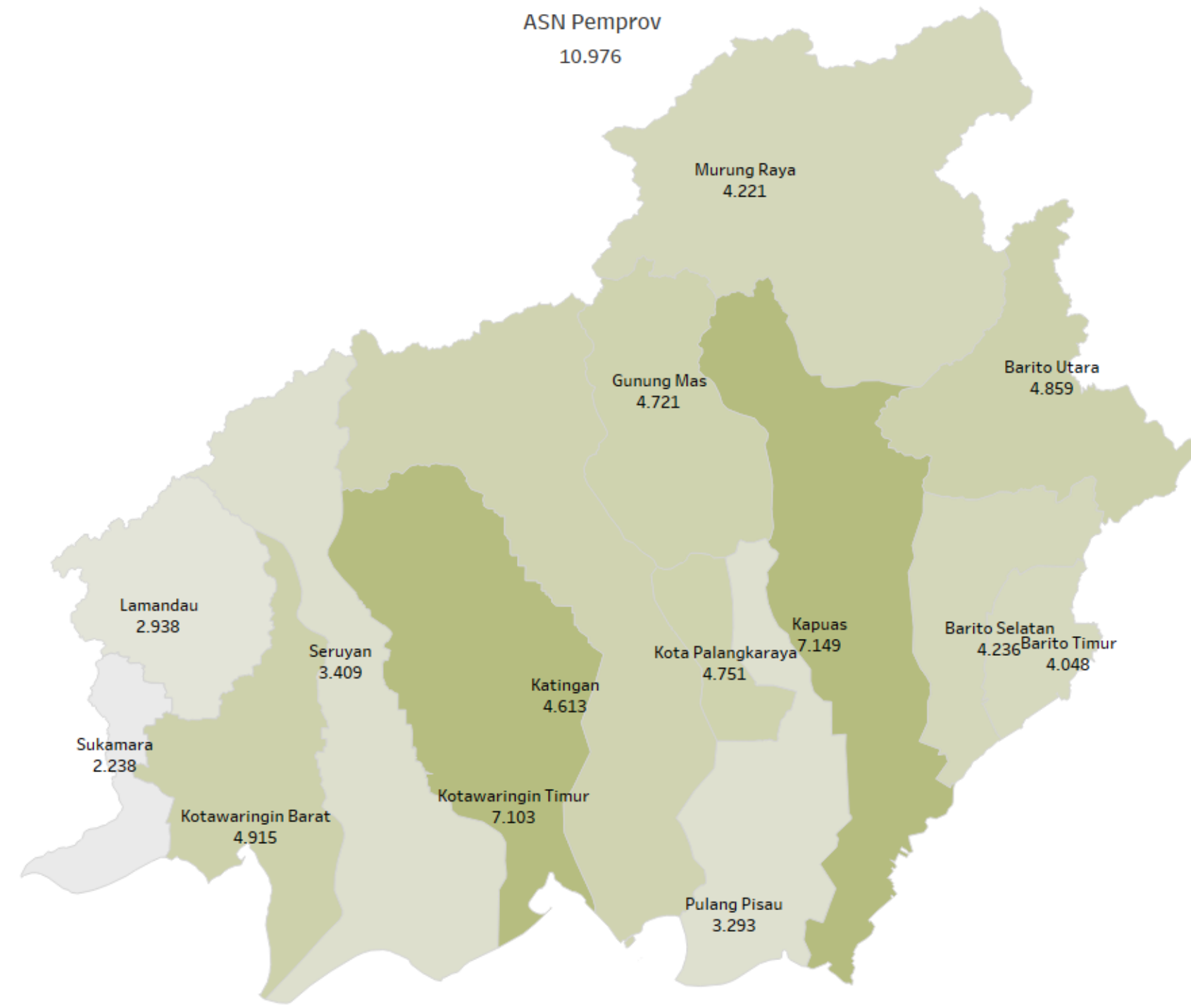
Sebaran Aparatur Sipil Negara (Instansi Daerah) Jab : Null, Administrator, Eselon V and 16 more | Prov : Kalimantan Selatan

	PNS	PPPK
Daerah	60.460	20.398
Pusat	18.829	2.499



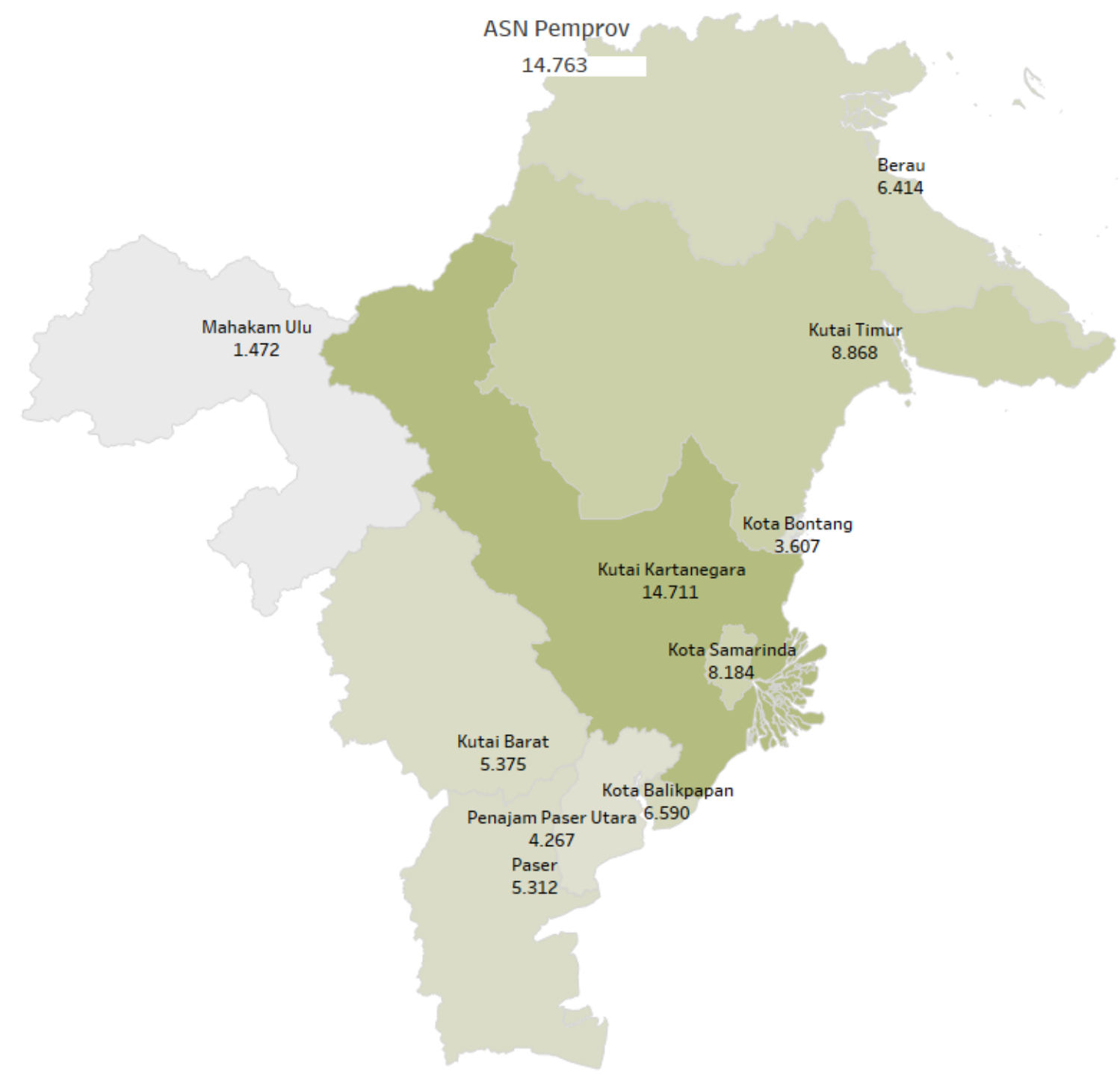
Sebaran Aparatur Sipil Negara (Instansi Daerah) Jab : Null, Administrator, Eselon V and 16 more | Prov : Kalimantan Tengah

	PNS	PPPK
Daerah	56.772	16.697
Pusat	11.903	1.895



Sebaran Aparatur Sipil Negara (Instansi Daerah) Jab : Null, Administrator, Eselon V and 16 more | Prov : Kalimantan Timur

	PNS	PPPK
Daerah	56.696	22.867
Pusat	14.188	1.436



Sebaran Aparatur Sipil Negara (Instansi Daerah) Jab : Null, Administrator, Eselon V and 16 more | Prov : Kalimantan Utara

	PNS	PPPK
Daerah	18.513	3.750
Pusat	3.467	561



All Jabatan Kantor Regional Provinsi
 All Kepulauan Bangka Belitung

Sebaran Aparatur Sipil Negara (Instansi Daerah) Jab : Null, Administrator, Eselon V and 16 more | Prov : Kepulauan Bangka Belitung

	PNS	PPPK
Daerah	25.256	6.620
Pusat	5.830	888



ASN Pemprov
6.425



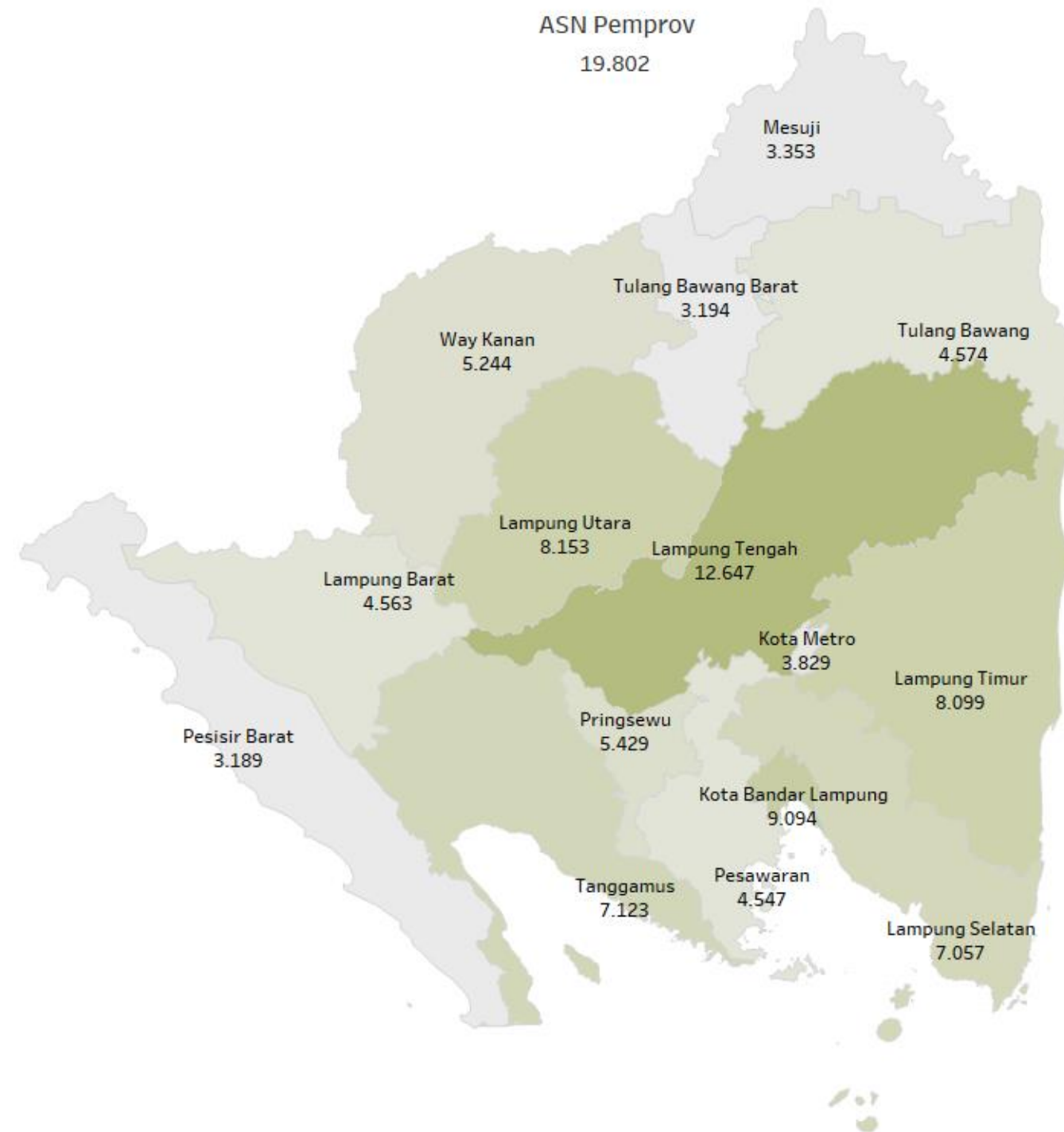
Sebaran Aparatur Sipil Negara (Instansi Daerah) Jab : Null, Administrator, Eselon V and 16 more | Prov : Kepulauan Riau

	PNS	PPPK
Daerah	27.692	11.155
Pusat	11.149	1.053



Sebaran Aparatur Sipil Negara (Instansi Daerah) Jab : Null, Administrator, Eselon V and 16 more | Prov : Lampung

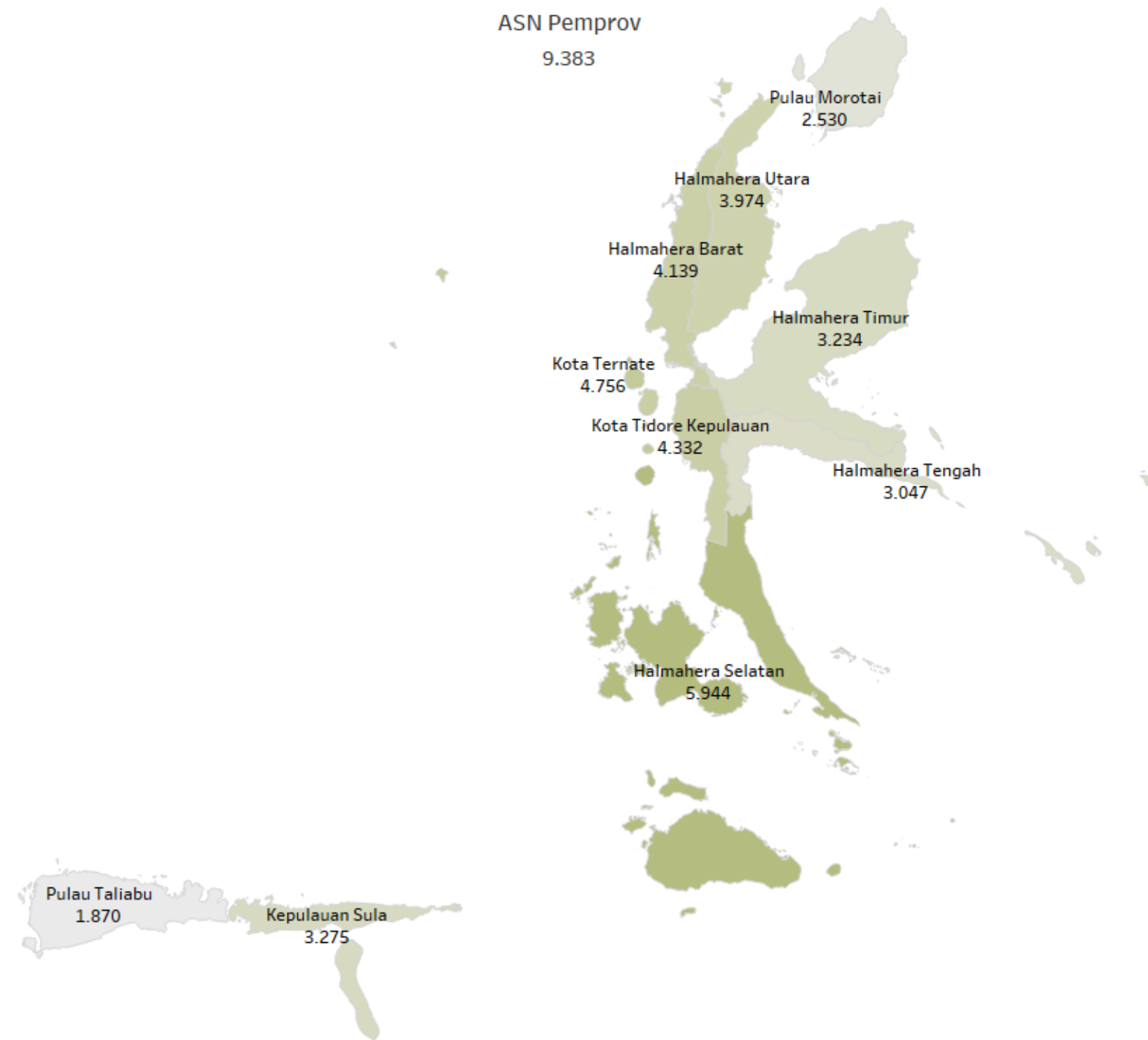
	PNS	PPPK
Daerah	84.494	25.403
Pusat	19.420	2.505

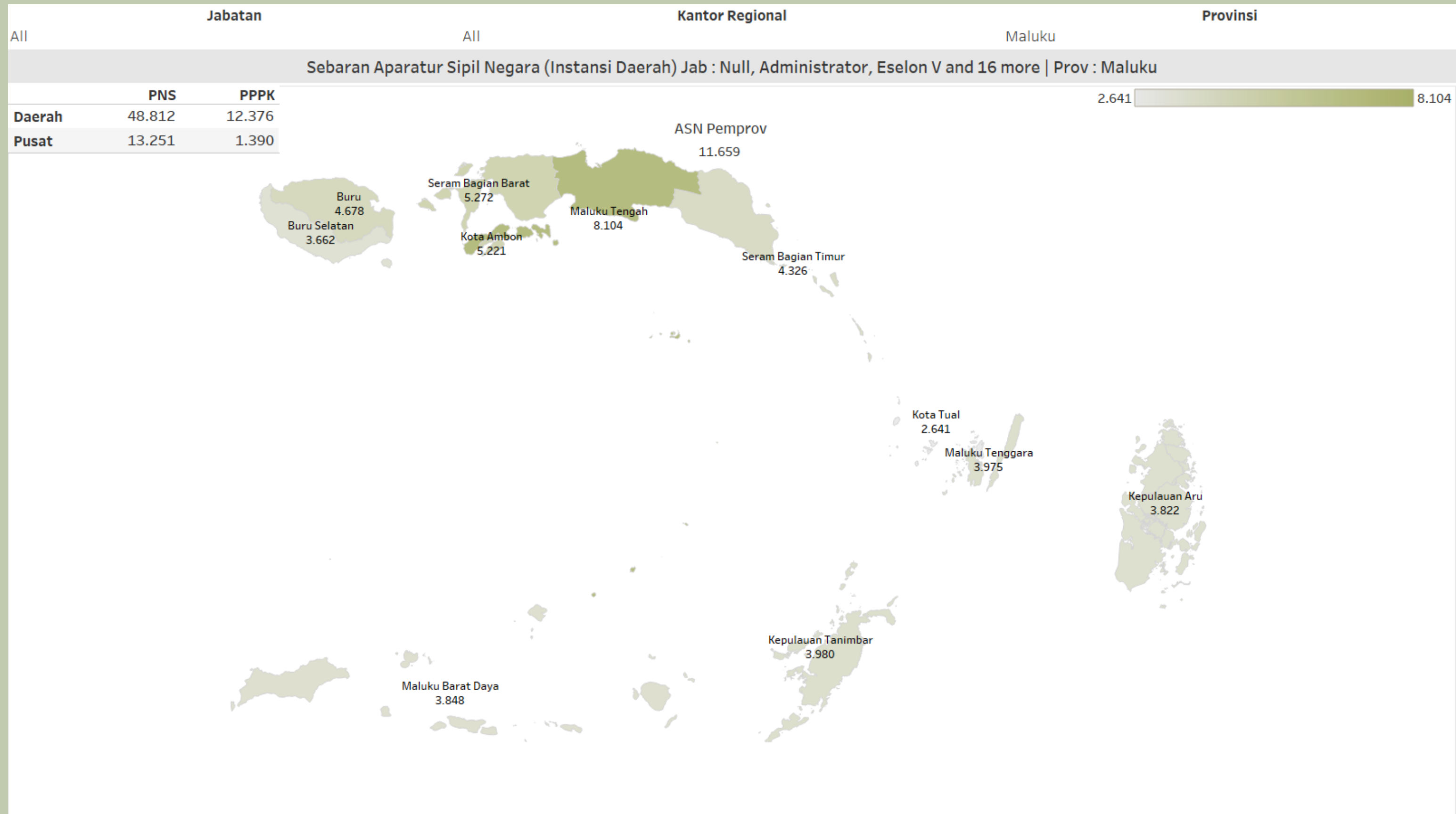


All Jabatan Kantor Regional Maluku Utara Provinsi

Sebaran Aparatur Sipil Negara (Instansi Daerah) Jab : Null, Administrator, Eselon V and 16 more | Prov : Maluku Utara

	PNS	PPPK
Daerah	36.946	9.538
Pusat	9.079	934





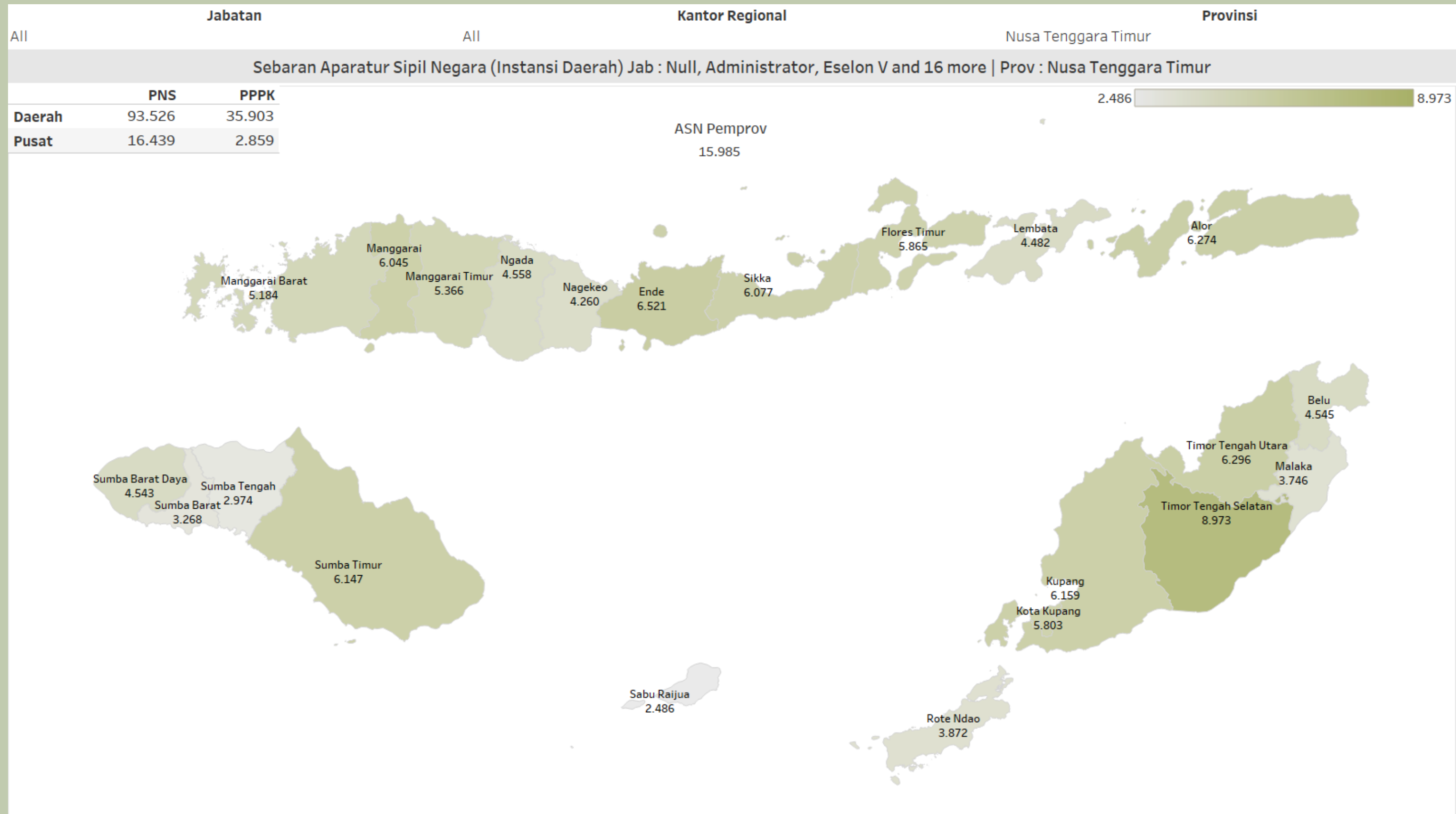
All Jabatan Kantor Regional Nusa Tenggara Barat Provinsi

Sebaran Aparatur Sipil Negara (Instansi Daerah) Jab : Null, Administrator, Eselon V and 16 more | Prov : Nusa Tenggara Barat

	PNS	PPPK
Daerah	63.519	30.247
Pusat	14.650	2.291

ASN Pemprov
19.335





All Jabatan Kantor Regional Provinsi
 All Papua Barat Daya

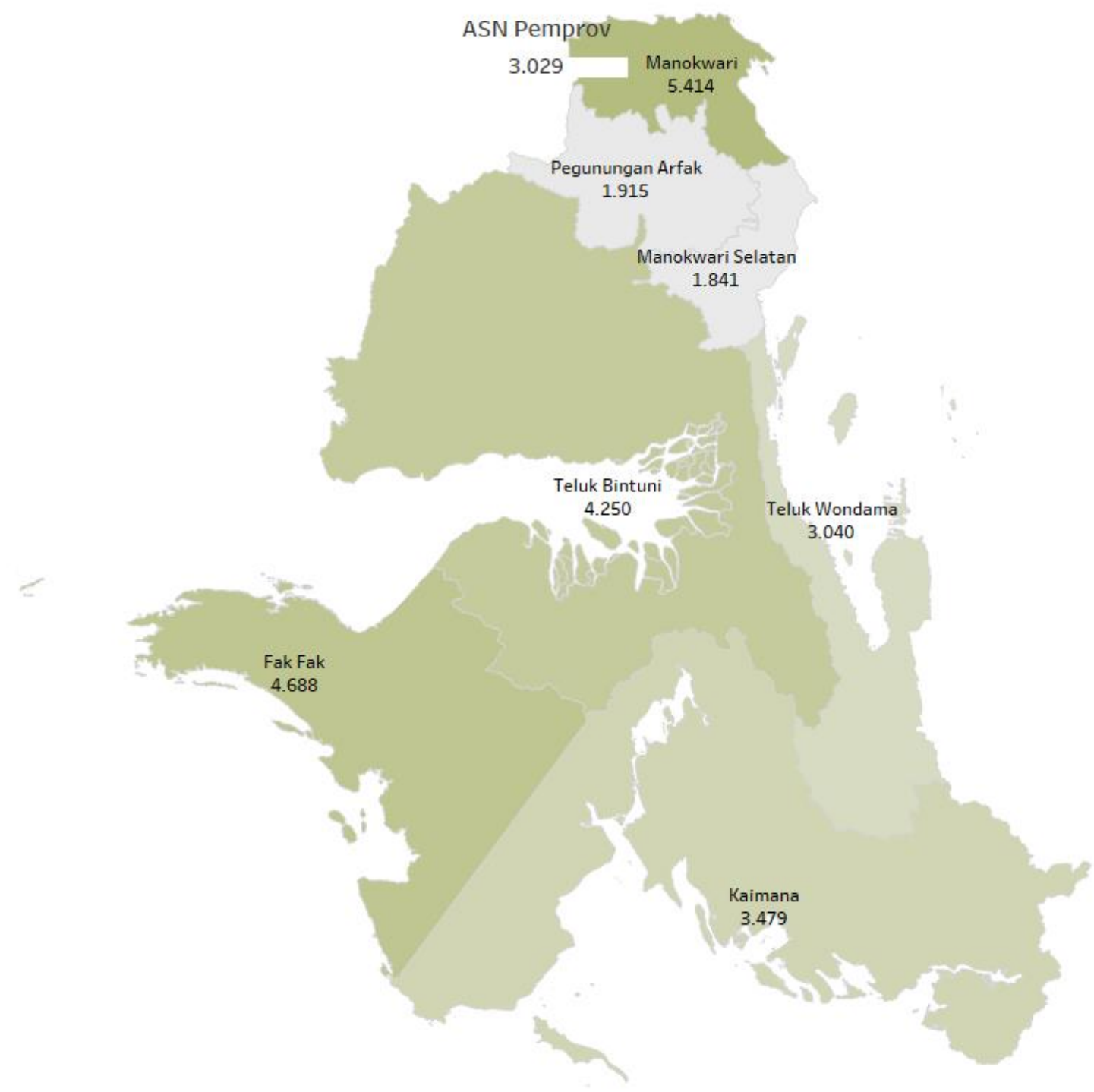
Sebaran Aparatur Sipil Negara (Instansi Daerah) Jab : Null, Administrator, Eselon V and 16 more | Prov : Papua Barat Daya

	PNS	PPPK
Daerah	18.310	4.053
Pusat	2.529	226



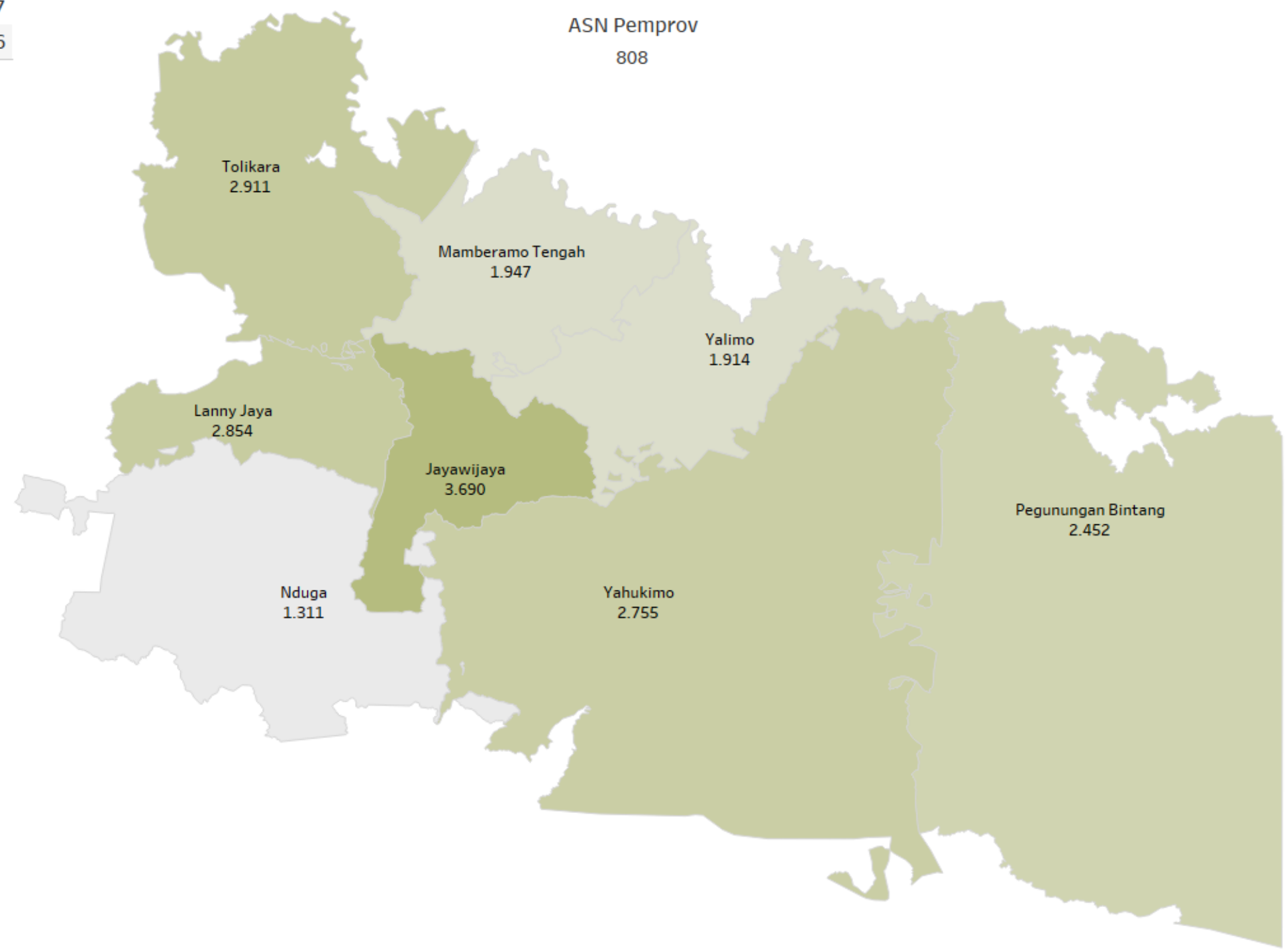

Sebaran Aparatur Sipil Negara (Instansi Daerah) Jab : Null, Administrator, Eselon V and 16 more | Prov : Papua Barat

	PNS	PPPK
Daerah	22.260	5.396
Pusat	4.851	548



Sebaran Aparatur Sipil Negara (Instansi Daerah) Jab : Null, Administrator, Eselon V and 16 more | Prov : Papua Pegunungan

	PNS	PPPK
Daerah	20.015	627
Pusat	886	76



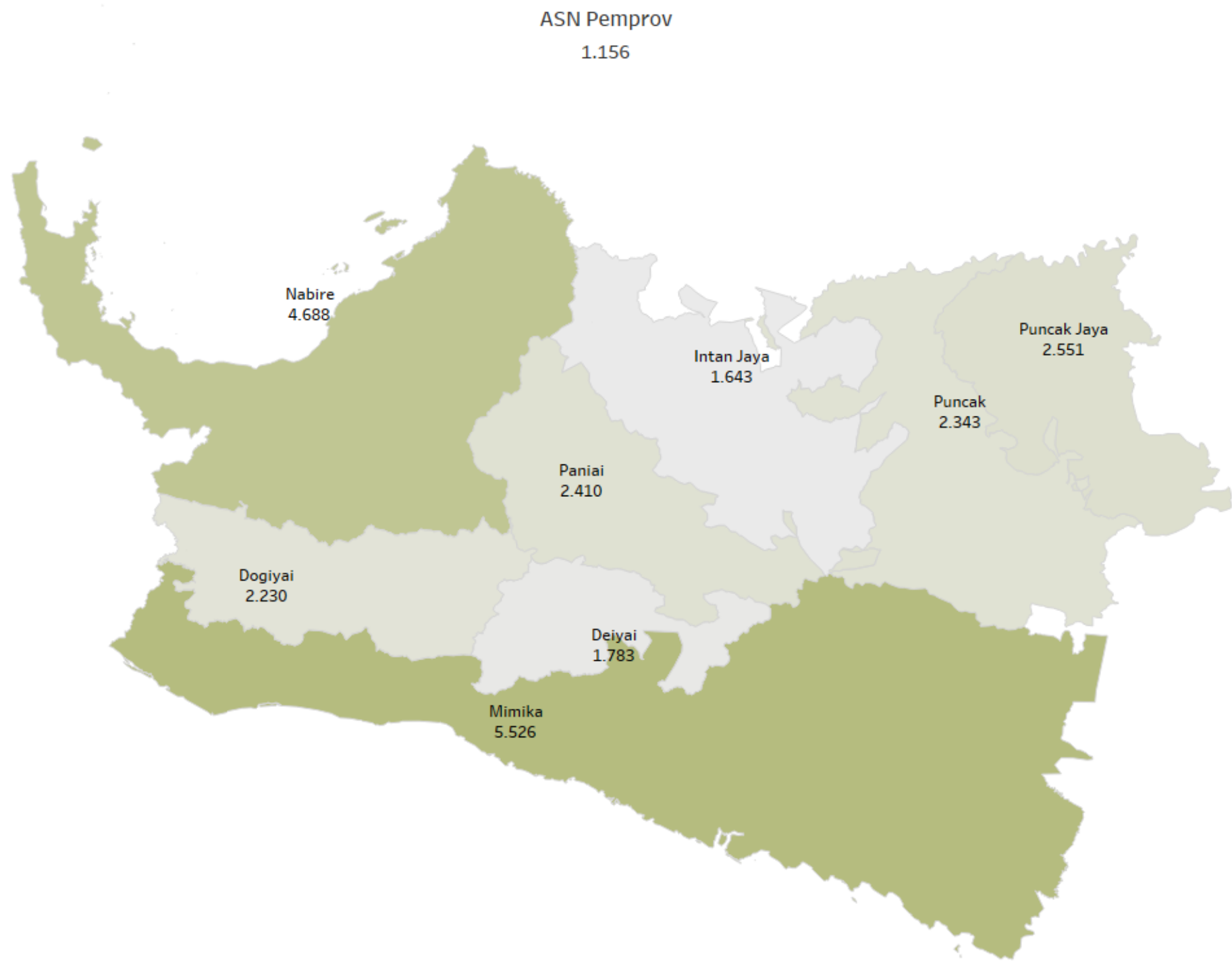
Sebaran Aparatur Sipil Negara (Instansi Daerah) Jab : Null, Administrator, Eselon V and 16 more | Prov : Papua Selatan

	PNS	PPPK
Daerah	14.501	1.521
Pusat	1.961	203



Sebaran Aparatur Sipil Negara (Instansi Daerah) Jab : Null, Administrator, Eselon V and 16 more | Prov : Papua Tengah

	PNS	PPPK
Daerah	23.294	1.036
Pusat	1.577	84



ASN Pemprov
1.156

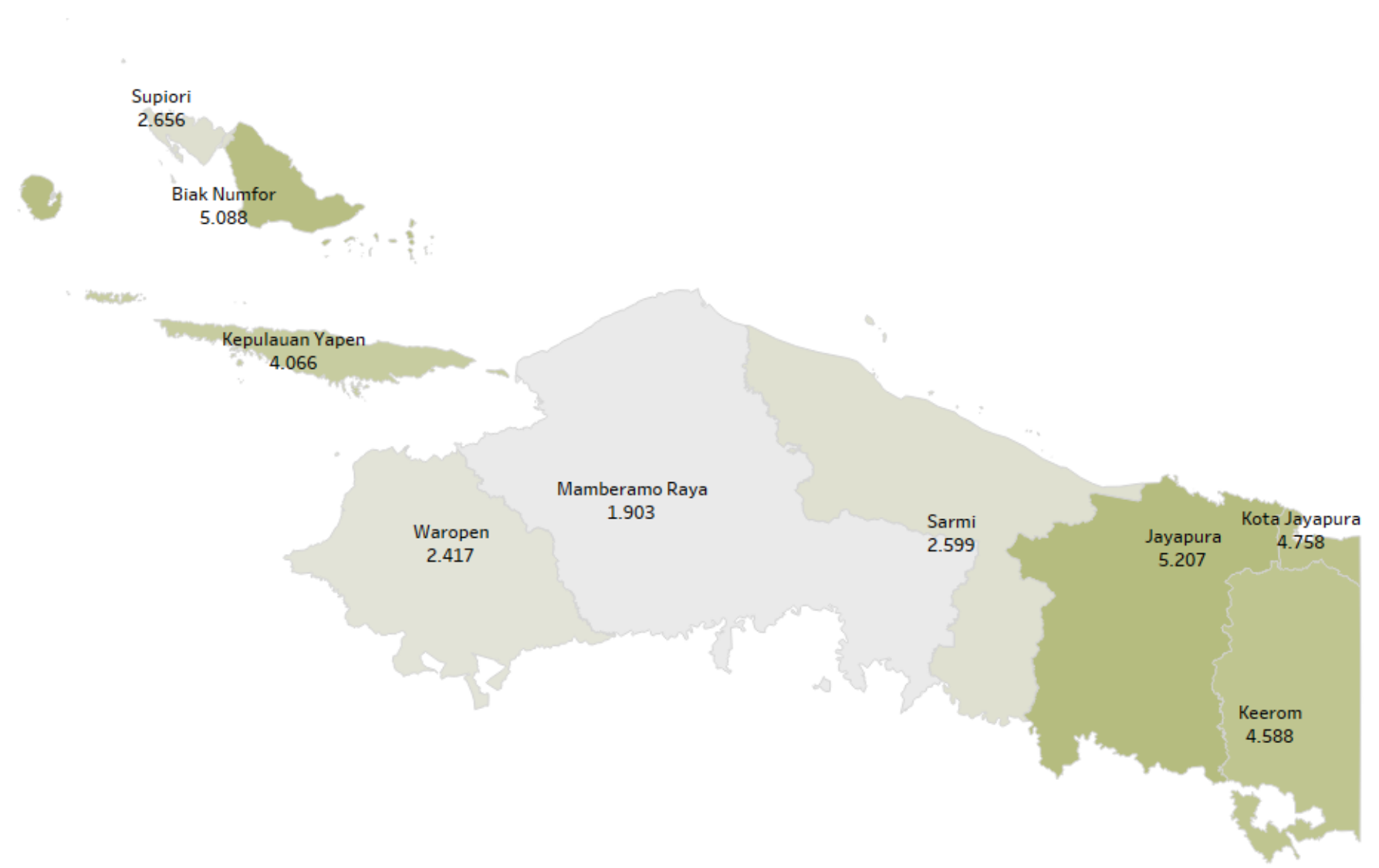
All Jabatan Kantor Regional Papua Provinsi

Sebaran Aparatur Sipil Negara (Instansi Daerah) Jab : Null, Administrator, Eselon V and 16 more | Prov : Papua

	PNS	PPPK
Daerah	39.169	3.529
Pusat	8.999	946

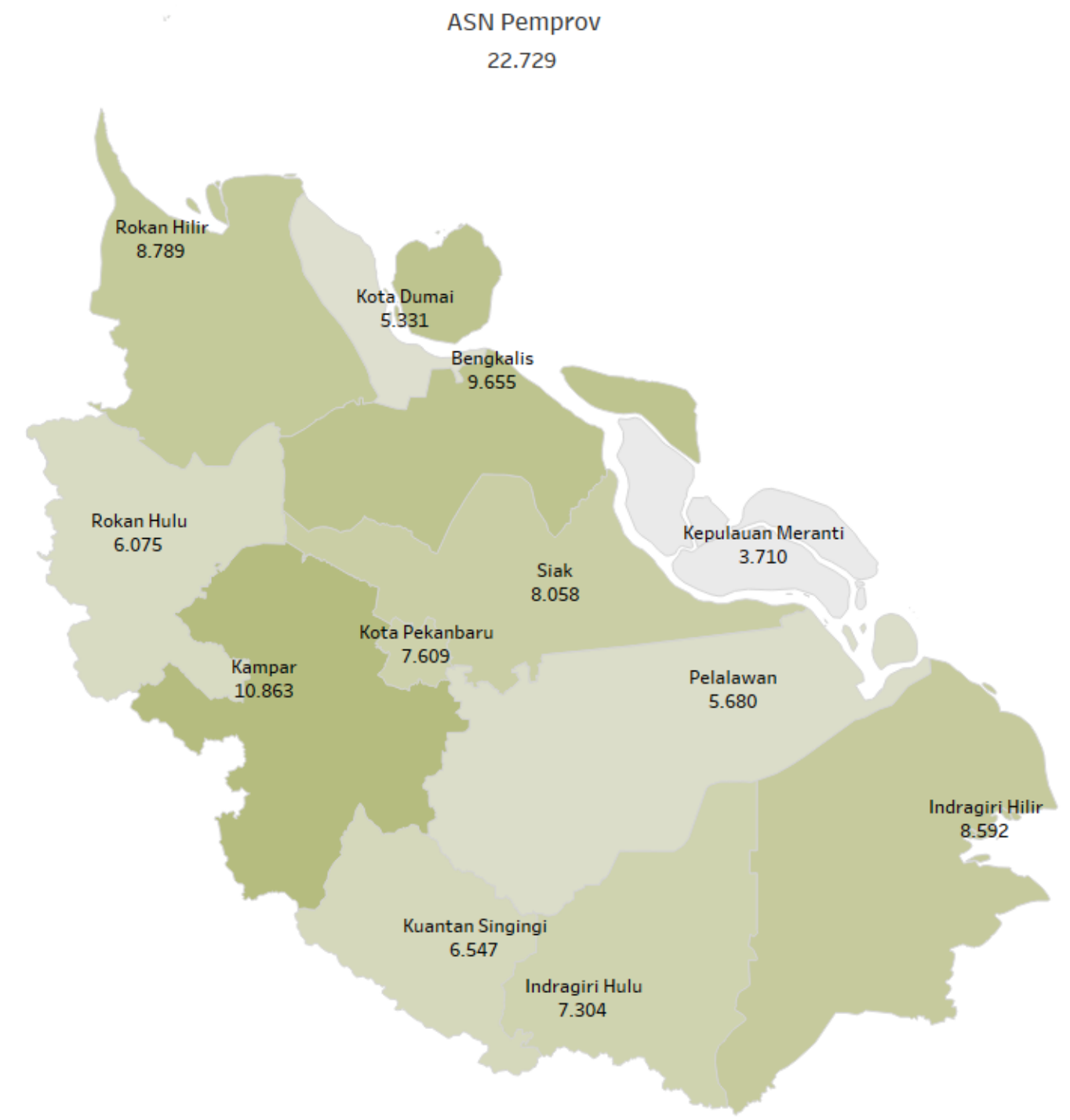


ASN Pemprov
9.416



Sebaran Aparatur Sipil Negara (Instansi Daerah) Jab : Null, Administrator, Eselon V and 16 more | Prov : Riau

	PNS	PPPK
Daerah	76.175	34.767
Pusat	16.344	2.426

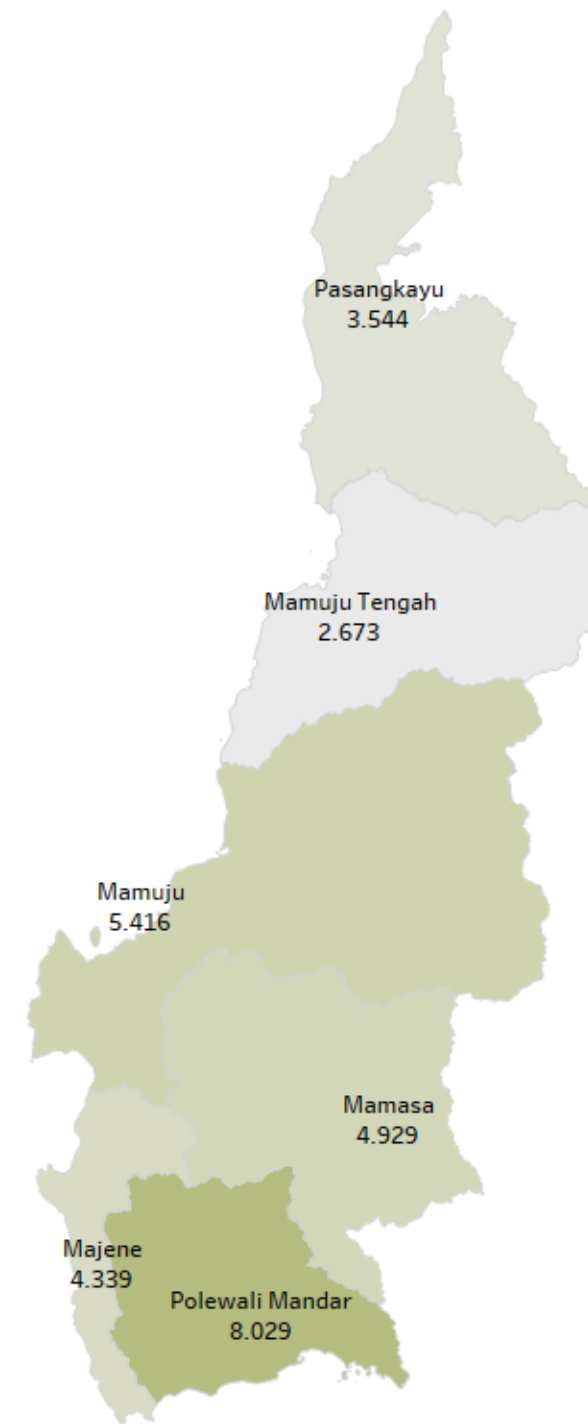


All Jabatan Kantor Regional Sulawesi Barat Provinsi

Sebaran Aparatur Sipil Negara (Instansi Daerah) Jab : Null, Administrator, Eselon V and 16 more | Prov : Sulawesi Barat

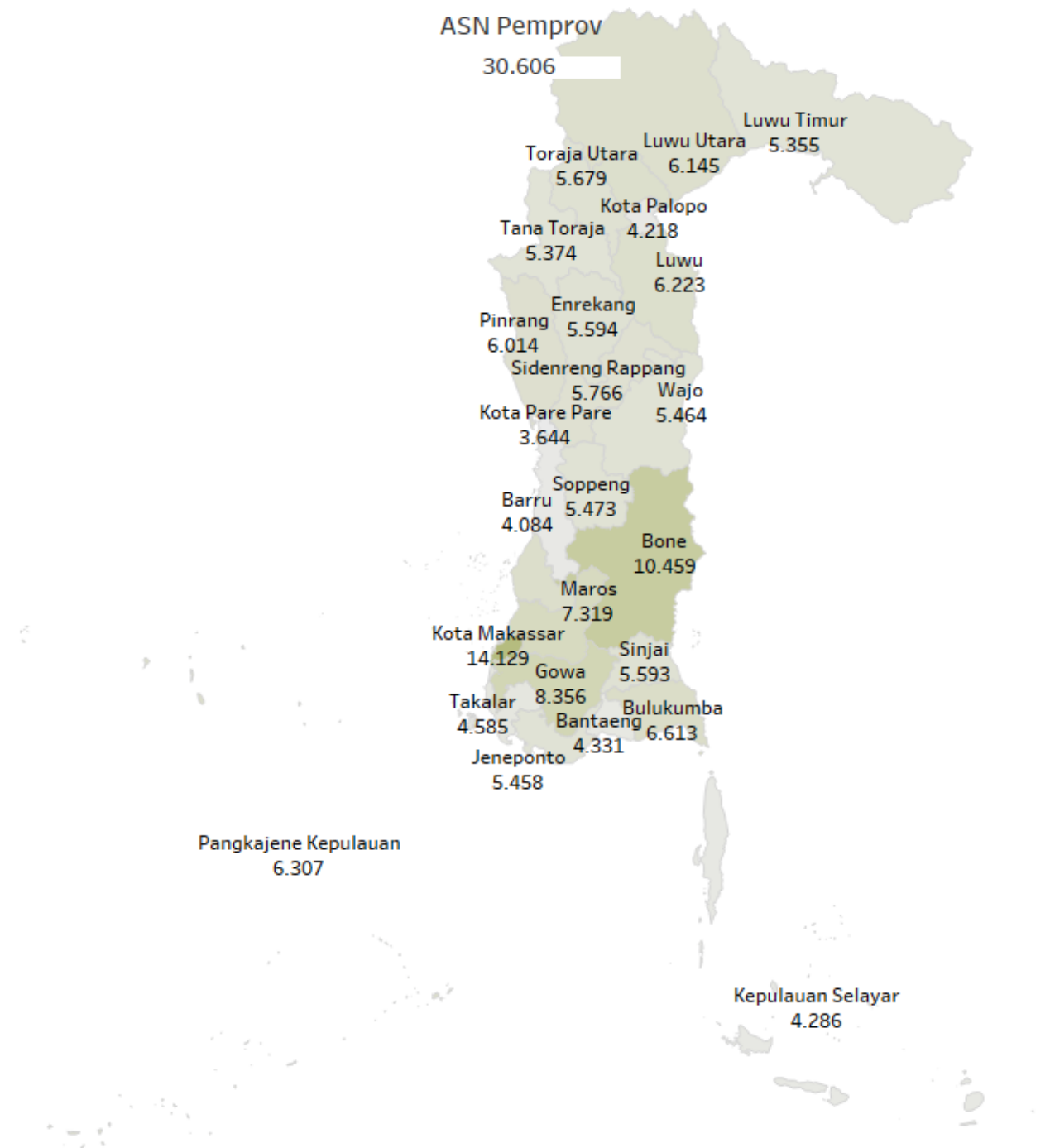
	PNS	PPPK
Daerah	27.836	8.206
Pusat	6.647	1.082

ASN Pemprov
7.112



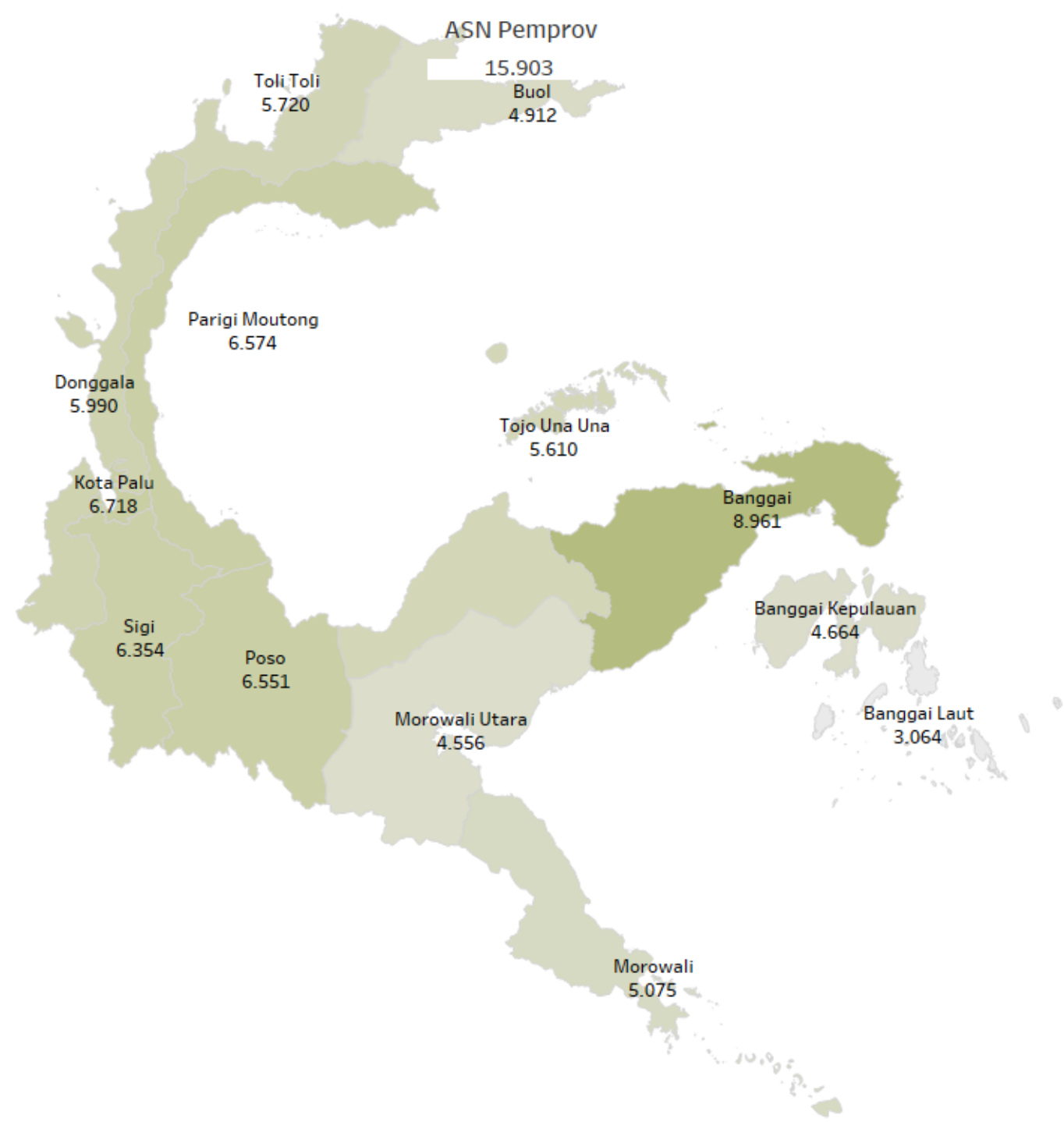
Sebaran Aparatur Sipil Negara (Instansi Daerah) Jab : Null, Administrator, Eselon V and 16 more | Prov : Sulawesi Selatan

	PNS	PPPK
Daerah	134.978	42.096
Pusat	39.896	7.738



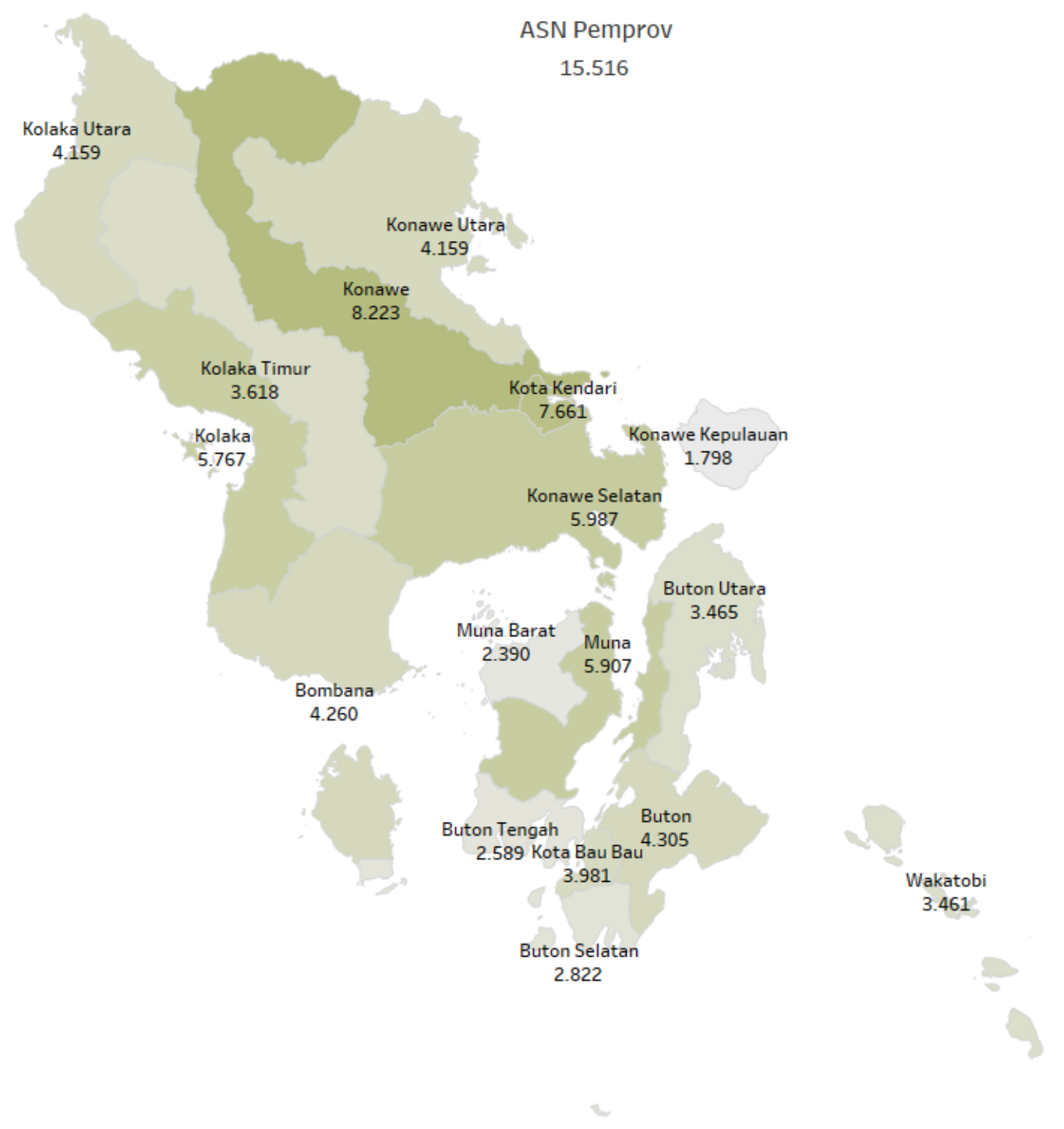
Sebaran Aparatur Sipil Negara (Instansi Daerah) Jab : Null, Administrator, Eselon V and 16 more | Prov : Sulawesi Tengah

	PNS	PPPK
Daerah	67.044	23.608
Pusat	12.826	1.785



Sebaran Aparatur Sipil Negara (Instansi Daerah) Jab : Null, Administrator, Eselon V and 16 more | Prov : Sulawesi Tenggara

	PNS	PPPK
Daerah	66.291	23.777
Pusat	12.892	2.546



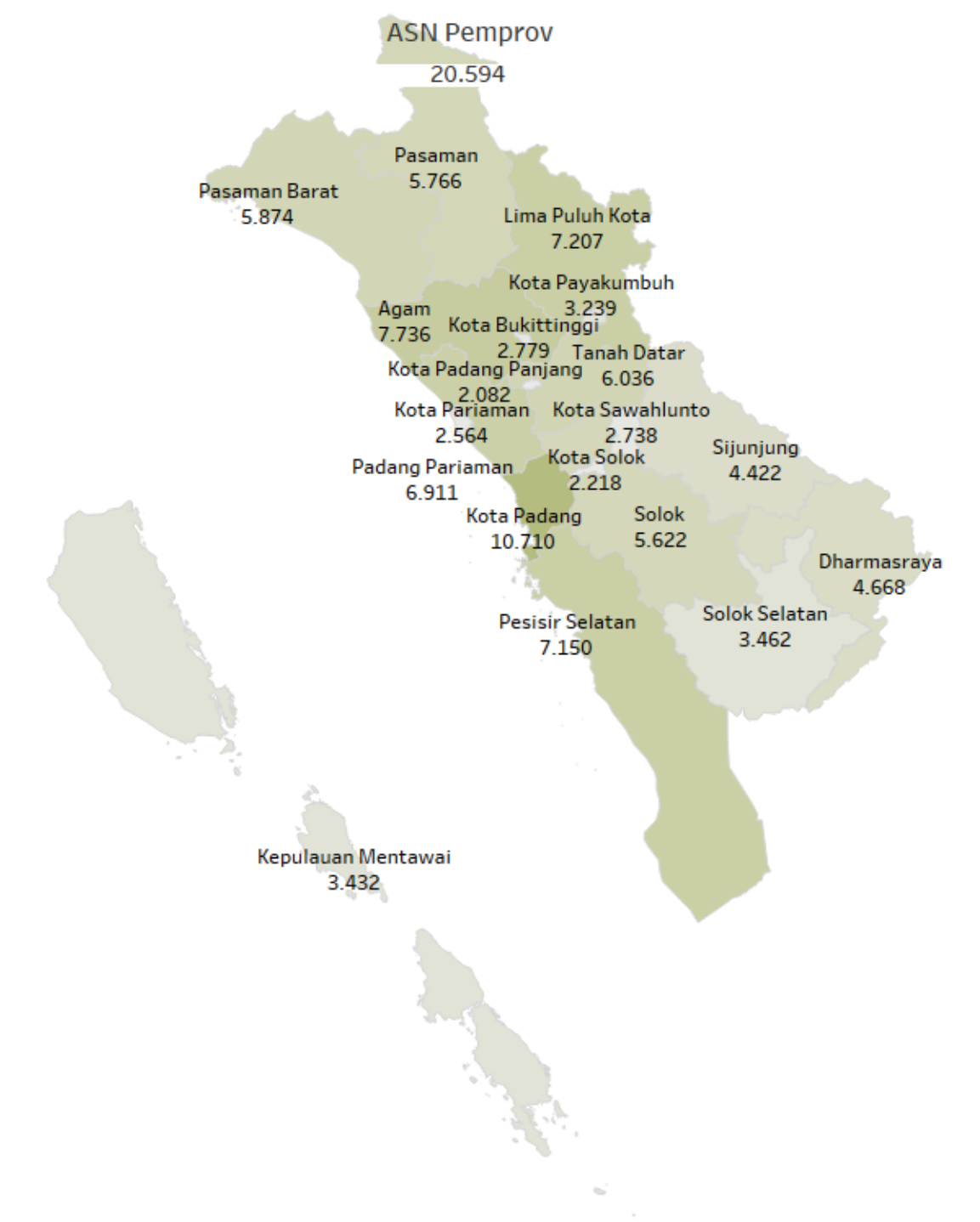
Sebaran Aparatur Sipil Negara (Instansi Daerah) Jab : Null, Administrator, Eselon V and 16 more | Prov : Sulawesi Utara

	PNS	PPPK
Daerah	52.227	10.193
Pusat	15.060	1.867



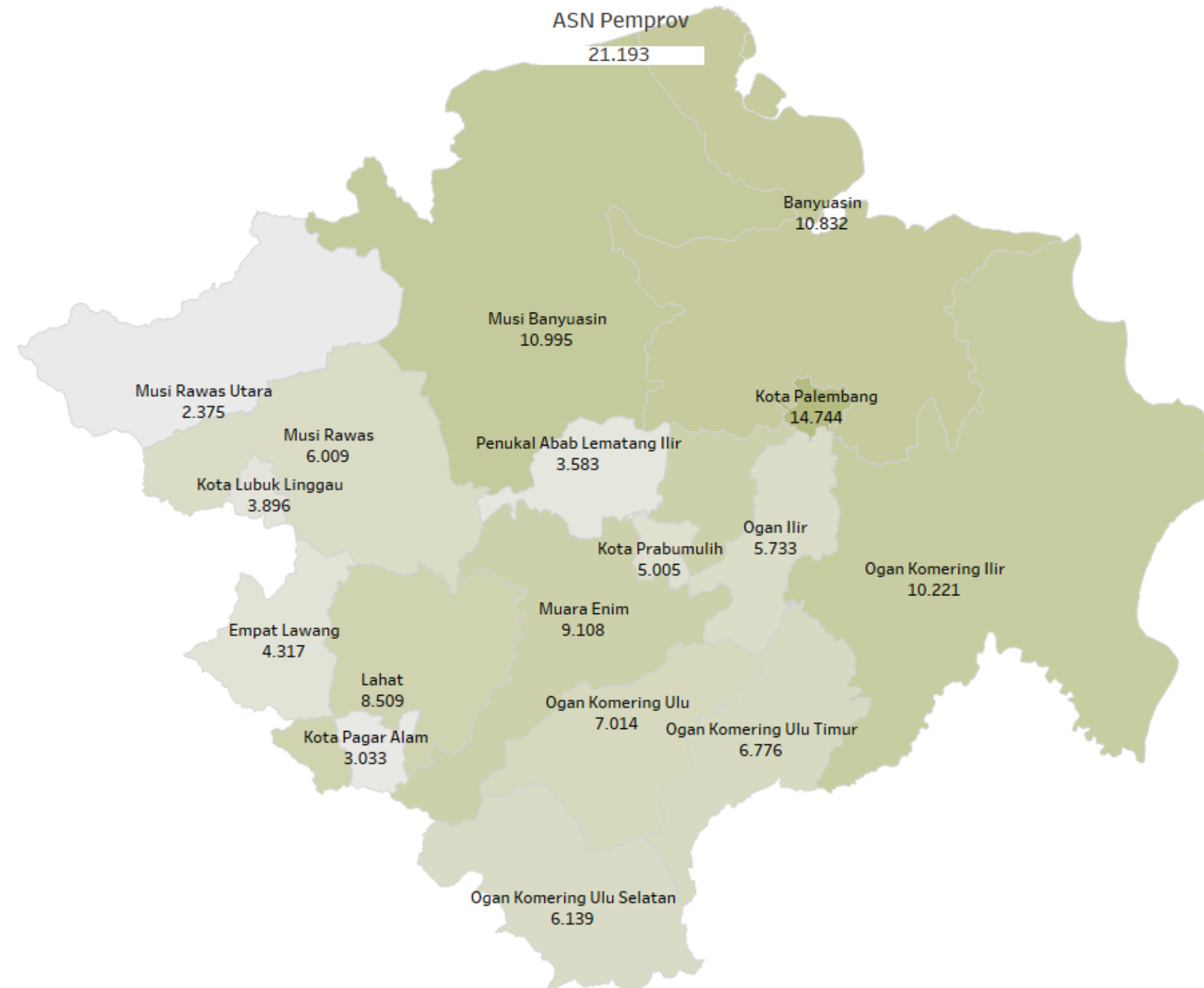
Sebaran Aparatur Sipil Negara (Instansi Daerah) Jab : Null, Administrator, Eselon V and 16 more | Prov : Sumatera Barat

	PNS	PPPK
Daerah	86.794	28.416
Pusat	25.748	4.317



Sebaran Aparatur Sipil Negara (Instansi Daerah) Jab : Null, Administrator, Eselon V and 16 more | Prov : Sumatera Selatan

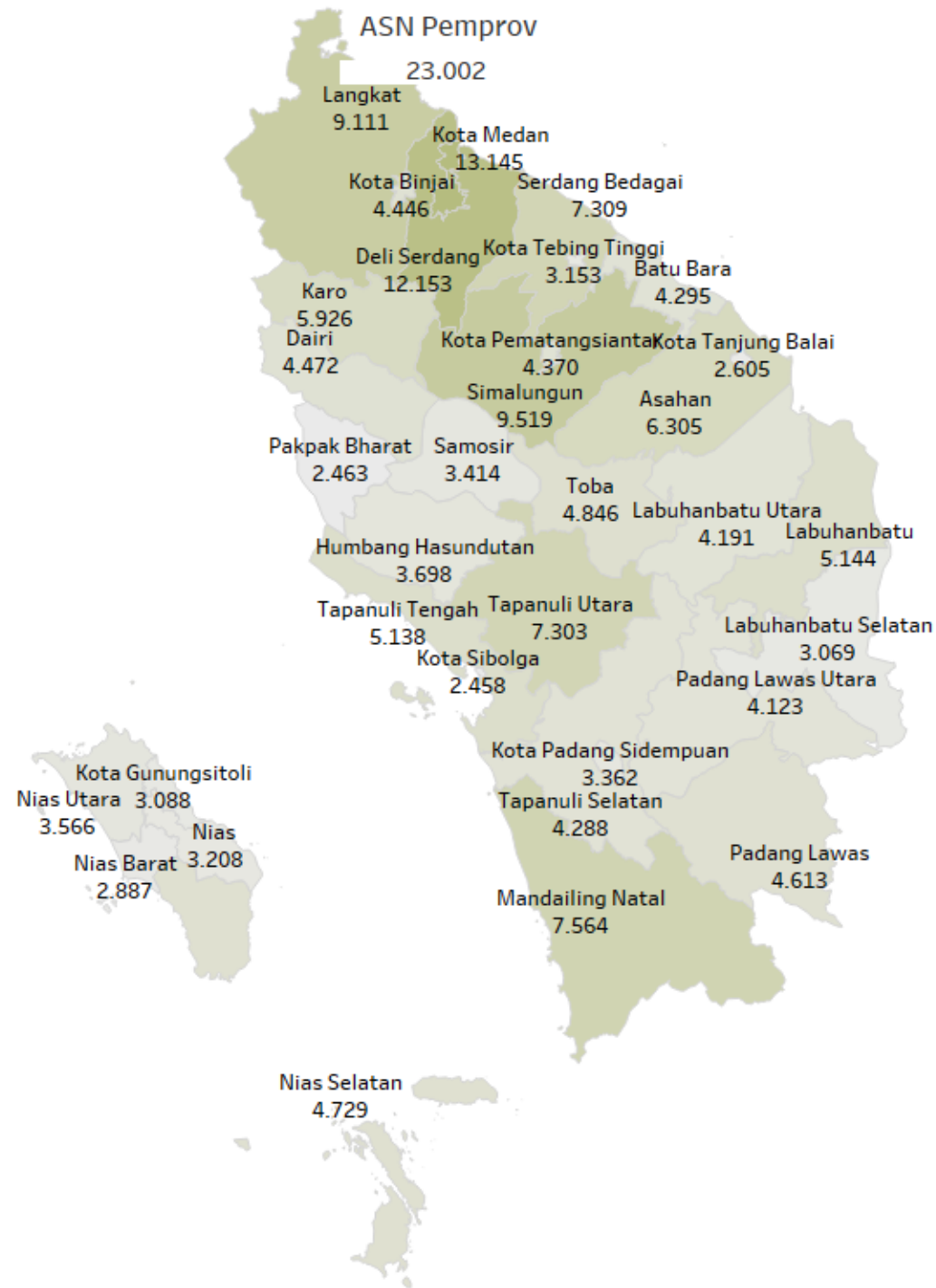
	PNS	PPPK
Daerah	93.837	45.642
Pusat	22.635	4.469



All Jabatan Kantor Regional Sumatera Utara Provinsi

Sebaran Aparatur Sipil Negara (Instansi Daerah) Jab : Null, Administrator, Eselon V and 16 more | Prov : Sumatera Utara

	PNS	PPPK
Daerah	156.390	36.573
Pusat	39.735	5.262





BADAN KEPEGAWAIAN NEGARA

**Jalan Mayjen Sutoyo No.12
Cililitan - Jakarta Timur
DKI Jakarta**